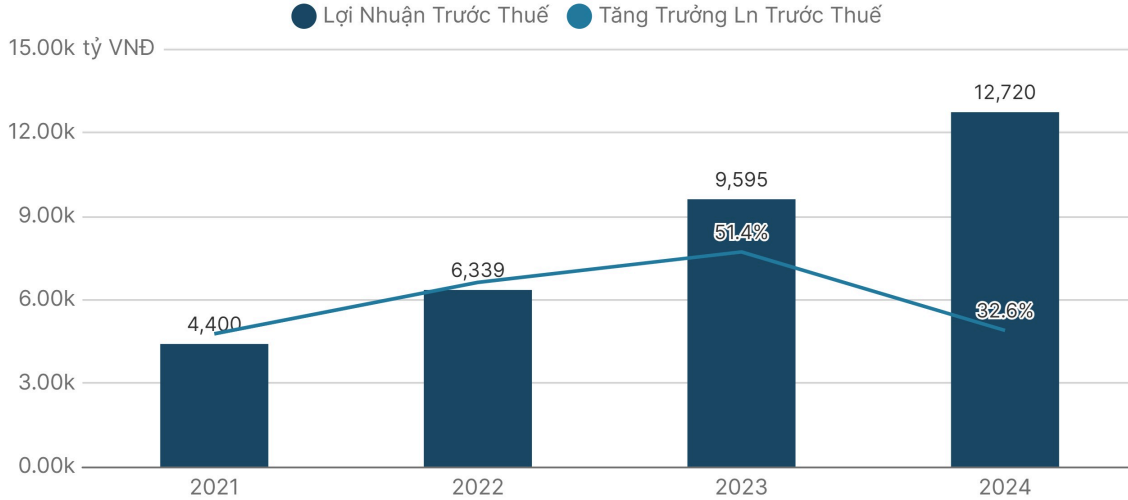


Ngân hàng TMCP Sài Gòn Thương Tín (Mã: STB | Sàn: HSX)

Kết quả kinh doanh năm 2024

Lợi nhuận trước thuế (STB)



Nguồn, tổng hợp: BCTC STB, fireant.vn.

- Lợi nhuận trước thuế đạt **12.720** tỷ đồng, tăng **32,5%** so với năm 2023
- Công ty có thể tiếp tục không chia cổ tức cho cổ đông

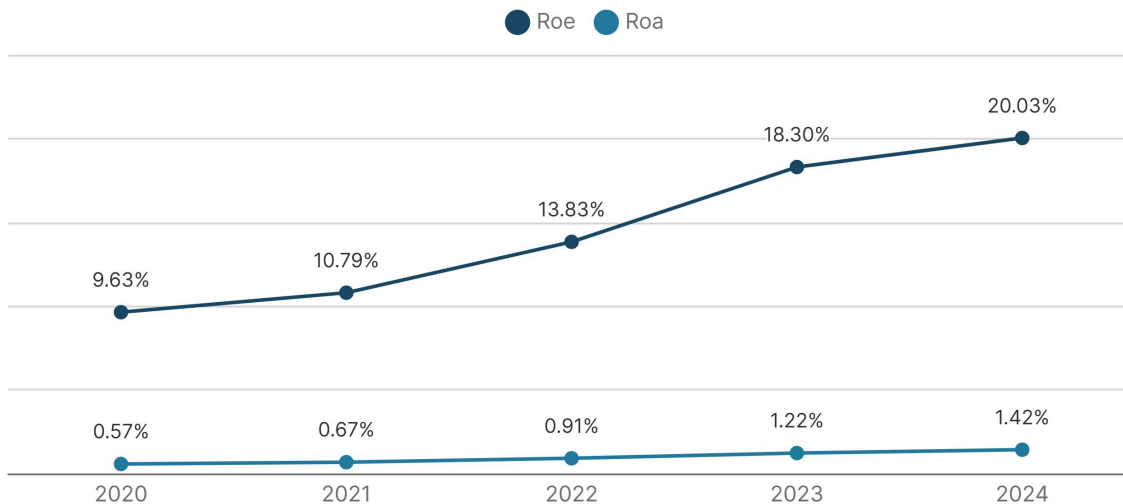
Danh sách cổ đông tổ chức

Họ tên	Số lượng CP	Tỷ lệ sở hữu
PYN Elite Fund (Non-Ucits)	112,378,800	5.96%
CTBC Vietnam Equity Fund	43,000,000	2.28%
Norges Bank	25,300,000	1.34%
DC Developing Markets Strategies Public Limited Company	13,200,000	0.70%
Hanoi Investments Holdings Ltd	11,995,000	0.64%
Amersham Industries Ltd	9,104,000	0.48%
Vietnam Enterprise Investments Ltd	8,130,000	0.43%
Samsung Vietnam Securities Master Investment Trust - Equity	2,268,000	0.12%
Venner Group Ltd	1,500,000	0.08%
Wareham Group Ltd	1,360,000	0.07%
KB Vietnam Focus Balanced Fund	1,090,000	0.06%
Grinling International Ltd	700,000	0.04%
Quỹ Đầu tư Cổ phiếu Tiếp cận thị trường Việt Nam	664,000	0.04%

Nguồn, tổng hợp: STB, fireant.vn.

Chỉ tiêu nổi bật

ROE - ROA (STB)



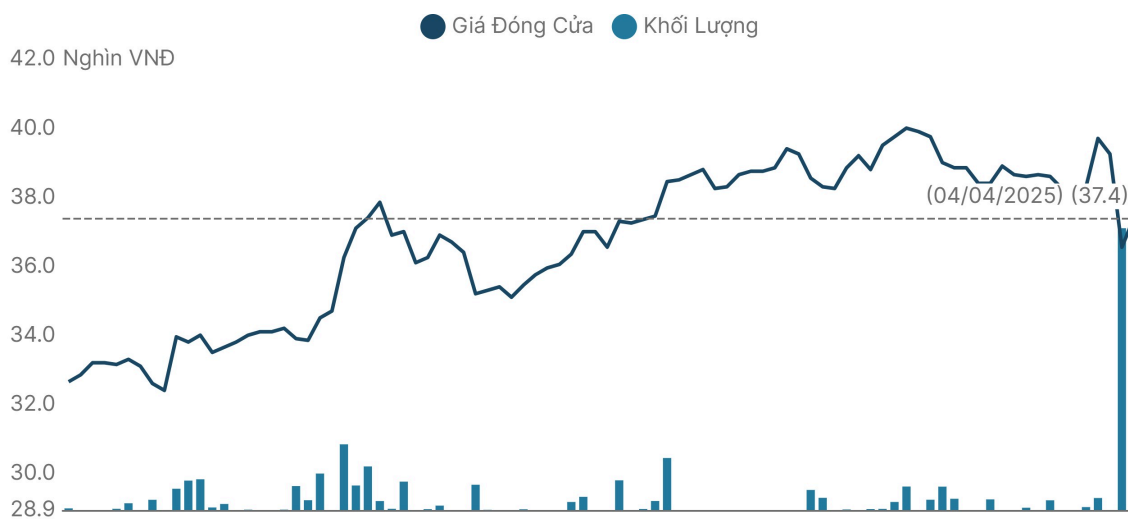
Nguồn, tổng hợp: BCTC STB, fireant.vn.

- **ROA** (Return on Assets): **1,42%**
- **ROE** (Return on Equity): **20,03%**

Cả hai chỉ số này đều cao hơn so với năm trước và tiếp tục nằm trong nhóm **dẫn đầu ngành ngân hàng**.

Diễn biến gần đây của STB

Lịch sử giá



Nguồn, tổng hợp: STB, fireant.vn.