

Ngày	27,700 VNĐ		
30/09/2024			
Thay đổi	1 tháng	3 tháng	6 tháng
	-8.2%	-11.0%	-2.1%

	Q3/24	
ROE	27.9%	+/- YoY ▲ 26.2%

	Q3/24		
DT thuần	285	QoQ ▼ 43.0 ▼ 13.2%	YoY ▲ 53.0 ▲ 22.7%
	tỷ VNĐ		

	9T 2024	
DT thuần	788	YoY ▲ 79.0 ▲ 11.1%
	tỷ VNĐ	

	Q3/24		
LN gộp	36.9	QoQ ▼ 10.1 ▼ 21.4%	YoY ▼ 4.30 ▼ 10.4%
	tỷ VNĐ		

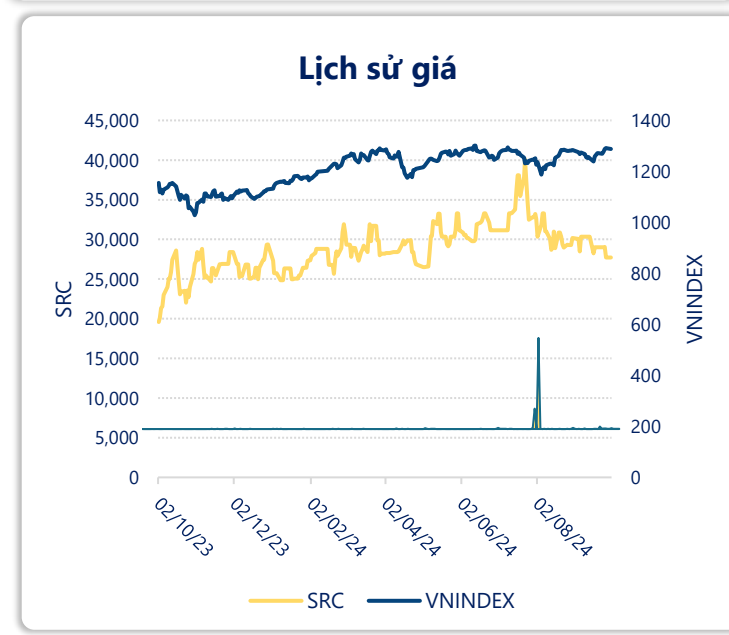
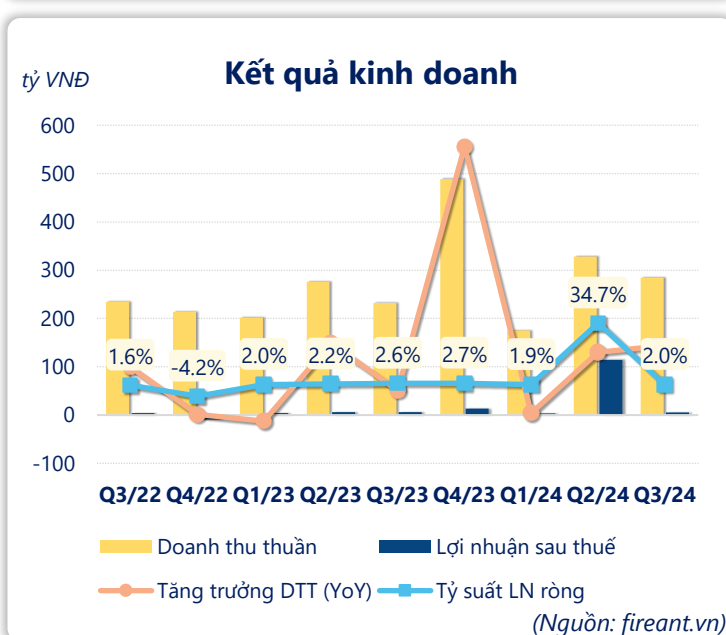
	9T 2024	
LN gộp	114	YoY ▲ 4.00 ▲ 3.9%
	tỷ VNĐ	

	Q3/24		
LN thuần	7.92	QoQ ▼ 7.88 ▼ 49.9%	YoY ▼ 0.32 ▼ 3.9%
	tỷ VNĐ		

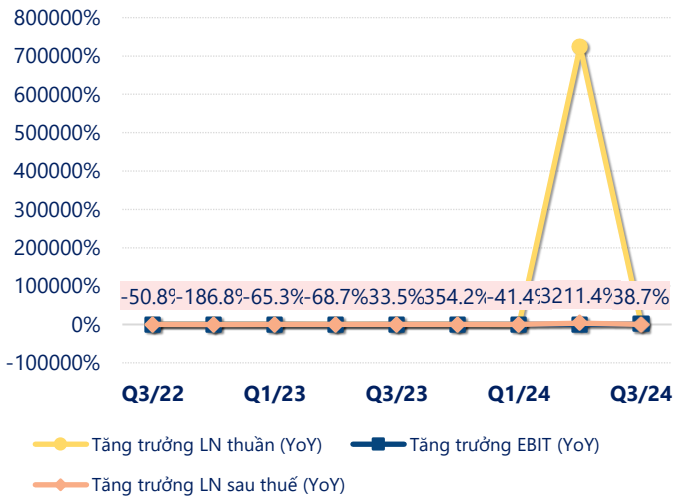
	9T 2024	
LN thuần	27.9	YoY ▲ 7.40 ▲ 36.2%
	tỷ VNĐ	

	Q3/24		
LN sau thuế	5.69	QoQ ▼ 108 ▼ 95.0%	YoY ▼ 0.39 ▼ 6.4%
	tỷ VNĐ		

	9T 2024	
LN sau thuế	123	YoY ▲ 107 ▲ 655%
	tỷ VNĐ	

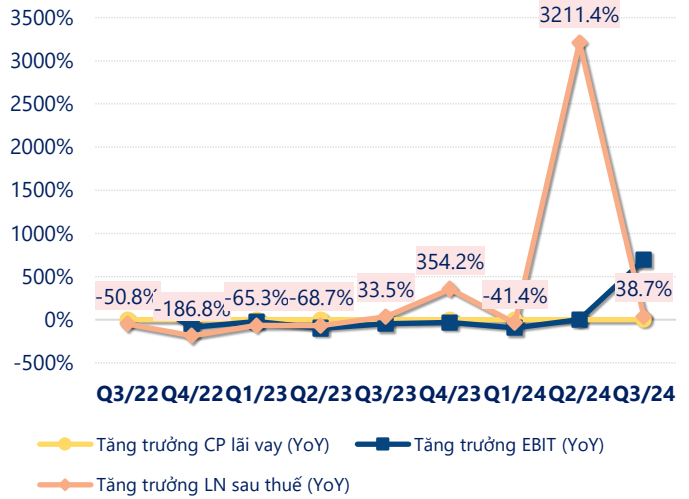


Tăng trưởng lợi nhuận



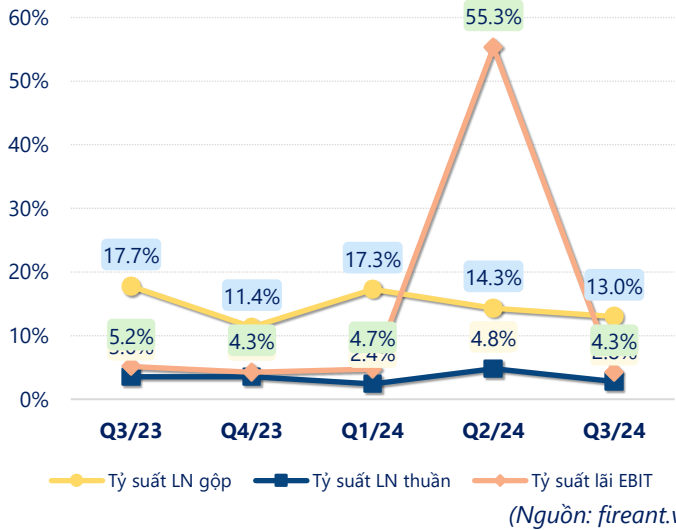
(Nguồn: fireant.vn)

Tăng trưởng chi phí



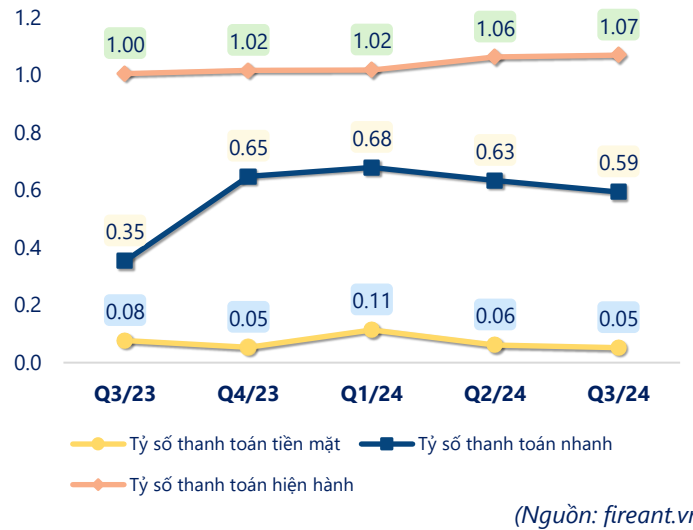
(Nguồn: fireant.vn)

Tỷ suất lợi nhuận



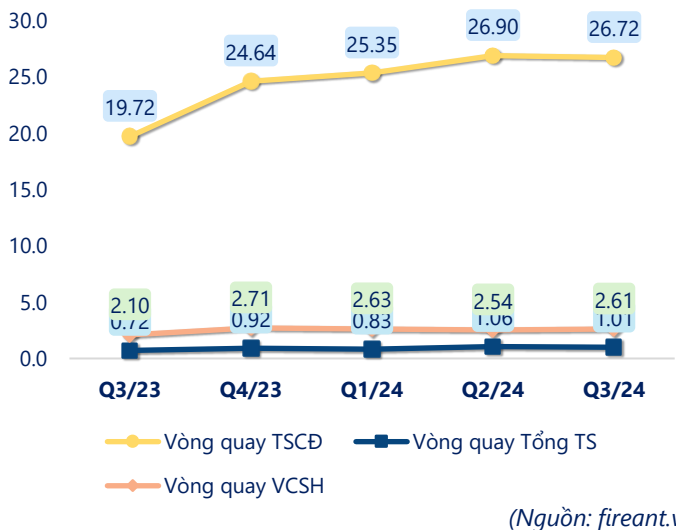
(Nguồn: fireant.vn)

Chỉ số thanh khoản



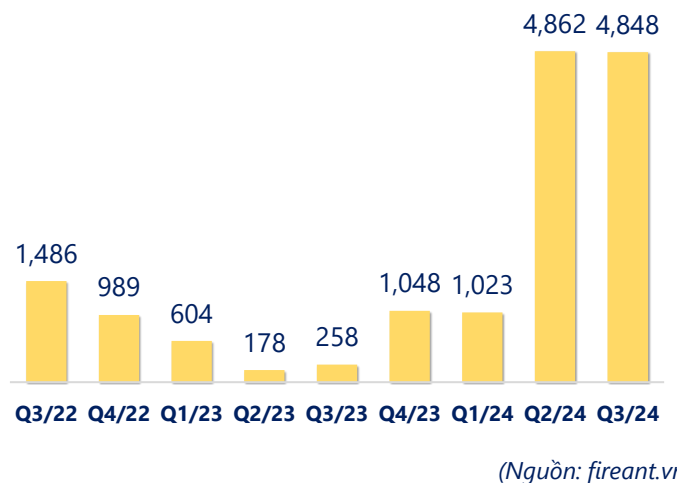
(Nguồn: fireant.vn)

Vòng quay tài sản



(Nguồn: fireant.vn)

EPS



(Nguồn: fireant.vn)

KẾT QUẢ KINH DOANH (tỷ VNĐ)	Q3/24	Q3/23	Thay đổi YoY	9T 2024	9T 2023	Thay đổi YoY
Doanh thu thuần	285	232	22.7%	788	709	11.1%
Giá vốn hàng bán	248	191	29.7%	674	600	12.4%
Lợi nhuận gộp	36.9	41.2	-10.4%	114	110	3.9%
Doanh thu HĐTC	1.50	0.35	328%	3.21	1.09	195%
Chi phí TC	5.77	5.15	12.0%	16.0	15.7	1.7%
Chi phí lãi vay	3.40	3.69	-7.9%	11.1	12.4	-10.2%
LN trong công ty LKLD	0	0.00		0	0	
Chi phí bán hàng	9.58	9.26	3.5%	26.8	24.7	8.5%
Chi phí QLDN	15.2	18.9	-19.8%	46.7	50.1	-6.8%
LN thuần từ HĐKD	7.92	8.24	-3.9%	27.9	20.5	36.2%
Lợi nhuận khác	0.80	0.02	3899%	163	1.40	11511%
LN trước thuế	8.72	8.27	5.4%	191	21.9	773%
Lợi nhuận sau thuế	5.69	6.08	-6.4%	123	16.3	655%
LNST của CĐ cty mẹ	5.69	6.08	-6.4%	123	16.3	655%

(Nguồn: fireant.vn)

