

Ngày 31/03/2024	59,800 VNĐ		
Thay đổi	1 tháng	3 tháng	6 tháng
	12.6%	18.0%	62.2%

	2023	
ROE	22.3%	+/- YoY ▼ 7.9%

	Q1/24		
DT thuần	83.0	QoQ ▼ 300 ▼ 78.3%	YoY ▼ 34.0 ▼ 29.0%
	tỷ VNĐ		

	2023	
DT thuần	962	YoY ▼ 181 ▼ 15.9%
	tỷ VNĐ	

	Q1/24		
LN gộp	18.7	QoQ ▼ 230 ▼ 92.5%	YoY ▼ 26.9 ▼ 59.1%
	tỷ VNĐ		

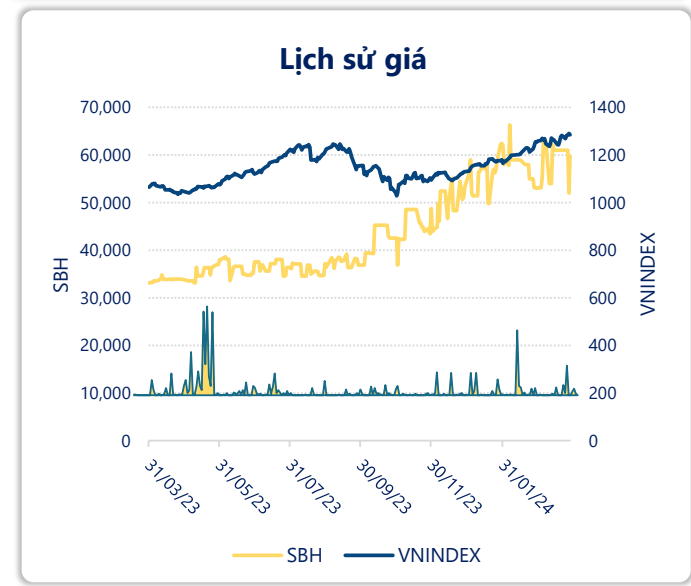
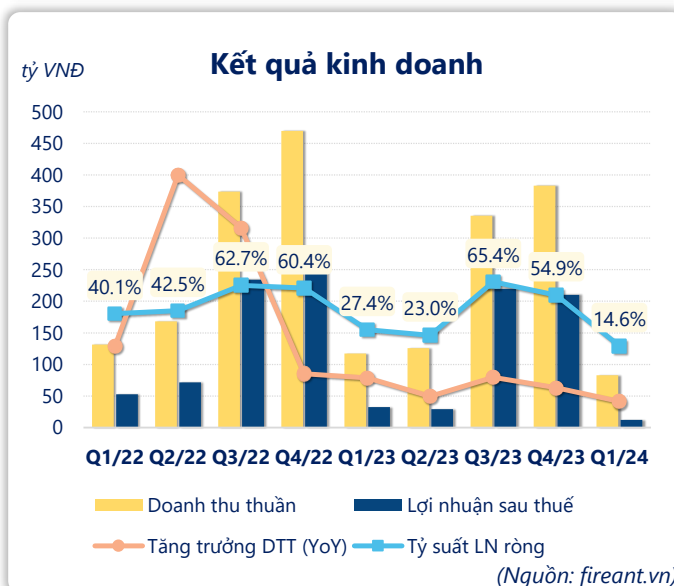
	2023	
LN gộp	549	YoY ▼ 157 ▼ 22.3%
	tỷ VNĐ	

	Q1/24		
LN thuần	14.1	QoQ ▼ 221 ▼ 94.0%	YoY ▼ 21.8 ▼ 60.7%
	tỷ VNĐ		

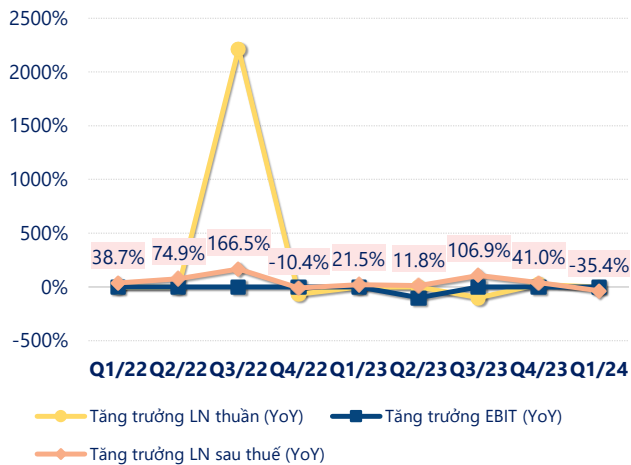
	2023	
LN thuần	548	YoY ▼ 134 ▼ 19.7%
	tỷ VNĐ	

	Q1/24		
LN sau thuế	12.1	QoQ ▼ 198 ▼ 94.2%	YoY ▼ 20.1 ▼ 62.3%
	tỷ VNĐ		

	2023	
LN sau thuế	487	YoY ▼ 156 ▼ 24.2%
	tỷ VNĐ	

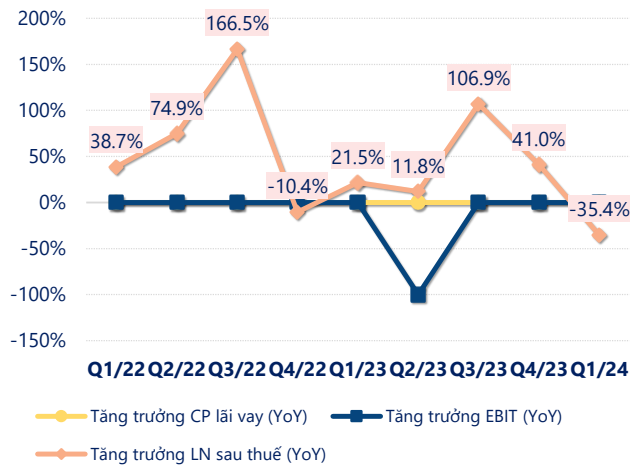


Tăng trưởng lợi nhuận



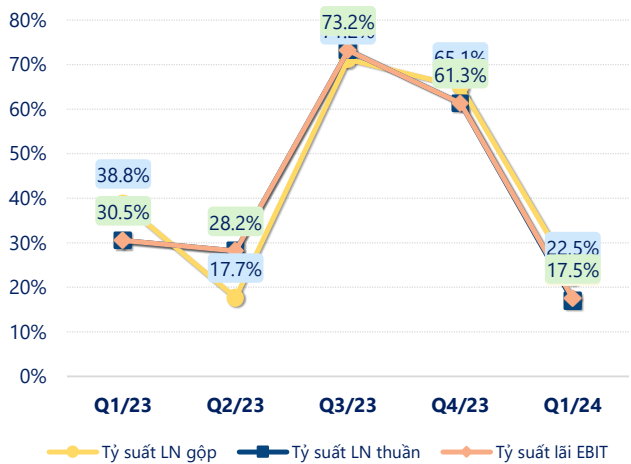
(Nguồn: fireant.vn)

Tăng trưởng chi phí



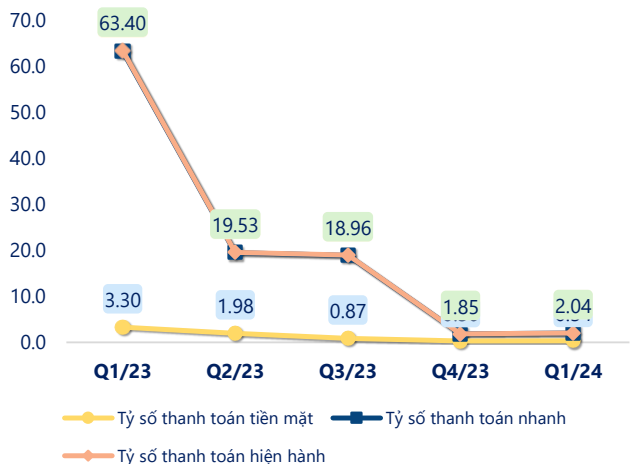
(Nguồn: fireant.vn)

Tỷ suất lợi nhuận



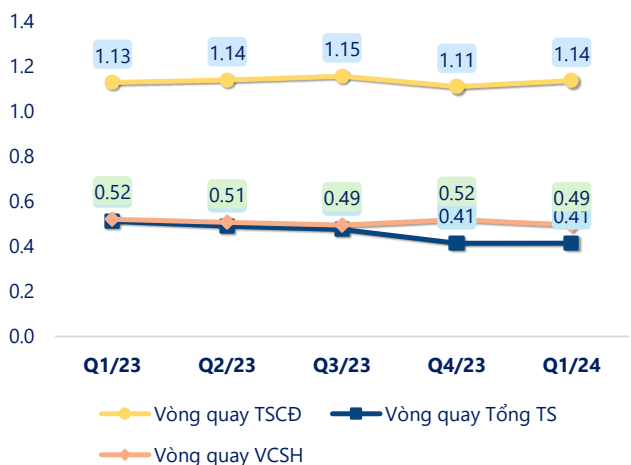
(Nguồn: fireant.vn)

Chỉ số thanh khoản



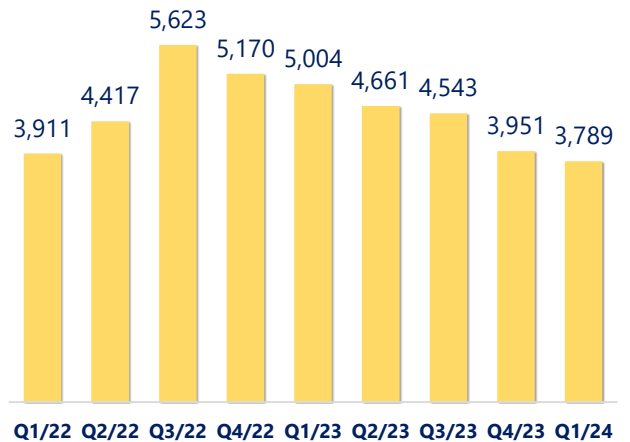
(Nguồn: fireant.vn)

Vòng quay tài sản



(Nguồn: fireant.vn)

EPS



(Nguồn: fireant.vn)

KẾT QUẢ KINH DOANH (tỷ VNĐ)	Q1/24	Q1/23	Thay đổi YoY	2023	2022	Thay đổi YoY
Doanh thu thuần	83.0	117	-29.0%	962	1,143	-15.9%
Giá vốn hàng bán	64.3	71.9	-10.5%	413	437	-5.5%
Lợi nhuận gộp	18.7	45.6	-59.1%	549	706	-22.3%
Doanh thu HĐTC	7.97	0.04	19815%	54.9	31.3	75.7%
Chi phí TC	0	0.00		0	0	
Chi phí lãi vay	0	0.00		0	0	
LN trong công ty LKLD	0	0.00		0	0	
Chi phí bán hàng	0	0.00		0	0	
Chi phí QLDN	12.5	9.74	28.8%	55.8	55.4	0.7%
LN thuần từ HĐKD	14.1	35.9	-60.7%	548	682	-19.7%
Lợi nhuận khác	0.41	0.00		0.03	0.30	-91.2%
LN trước thuế	14.5	35.9	-59.6%	548	682	-19.7%
Lợi nhuận sau thuế	12.1	32.2	-62.3%	487	643	-24.2%
LNST của CĐ cty mẹ	12.1	32.2	-62.3%	487	643	-24.2%

(Nguồn: fireant.vn)

