

Ngày 28/06/2024	35,500 VNĐ		
Thay đổi	1 tháng	3 tháng	6 tháng
	22.0%	41.4%	47.1%

	Q2/24	
ROE	20.4%	+/- YoY ▲ 4.5%

	Q2/24		
DT thuần	654	QoQ ▼ 27.0	YoY ▲ 48.0
	tỷ VNĐ	▼ 3.9%	▲ 8.0%

	6T 2024	
DT thuần	1,335	YoY ▲ 162
	tỷ VNĐ	▲ 13.8%

	Q2/24		
LN gộp	370	QoQ ▲ 7.00	YoY ▲ 67.0
	tỷ VNĐ	▲ 2.1%	▲ 22.3%

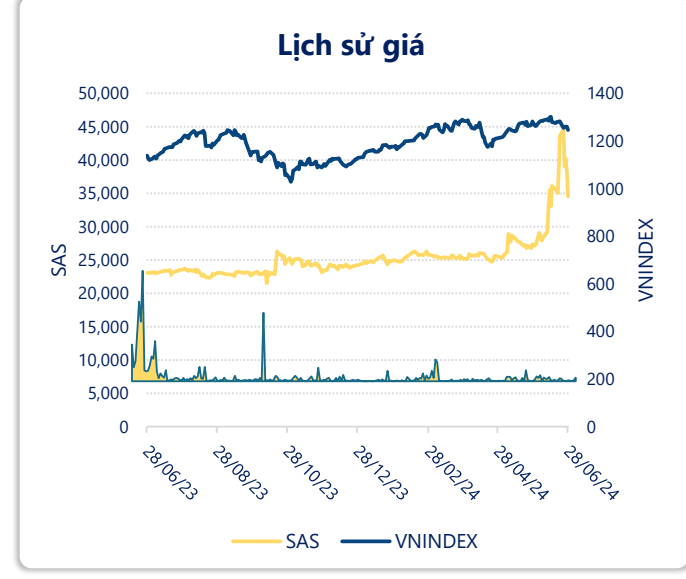
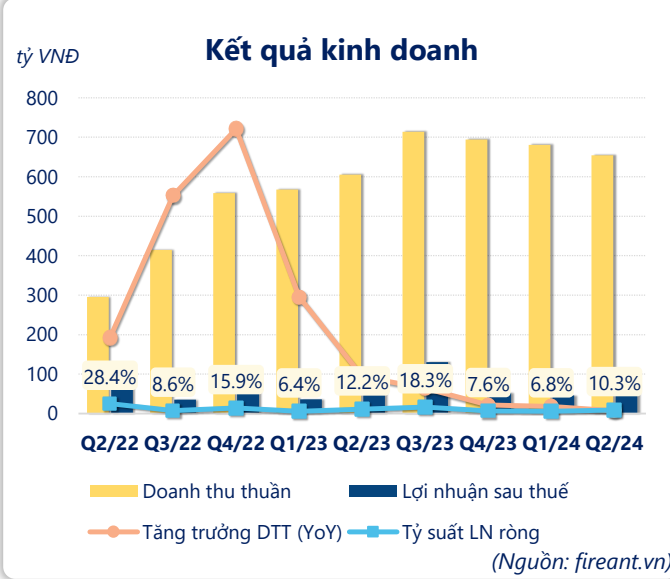
	6T 2024	
LN gộp	733	YoY ▲ 142
	tỷ VNĐ	▲ 24.1%

	Q2/24		
LN thuần	81.6	QoQ ▲ 26.6	YoY ▼ 1.20
	tỷ VNĐ	▲ 48.3%	▼ 1.5%

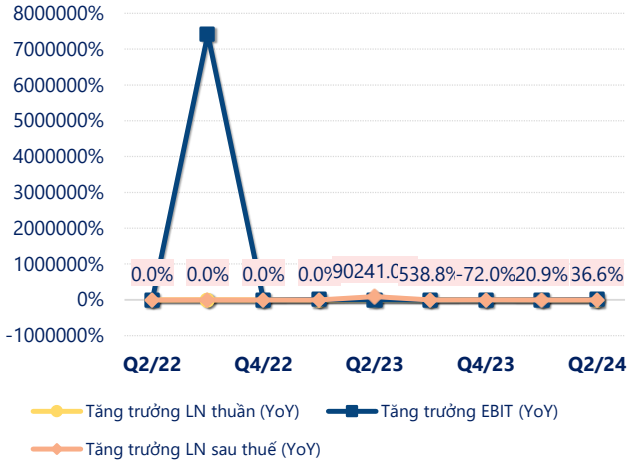
	6T 2024	
LN thuần	137	YoY ▲ 10.0
	tỷ VNĐ	▲ 7.8%

	Q2/24		
LN sau thuế	67.5	QoQ ▲ 21.5	YoY ▼ 6.50
	tỷ VNĐ	▲ 46.8%	▼ 8.7%

	6T 2024	
LN sau thuế	114	YoY ▲ 4.00
	tỷ VNĐ	▲ 2.8%

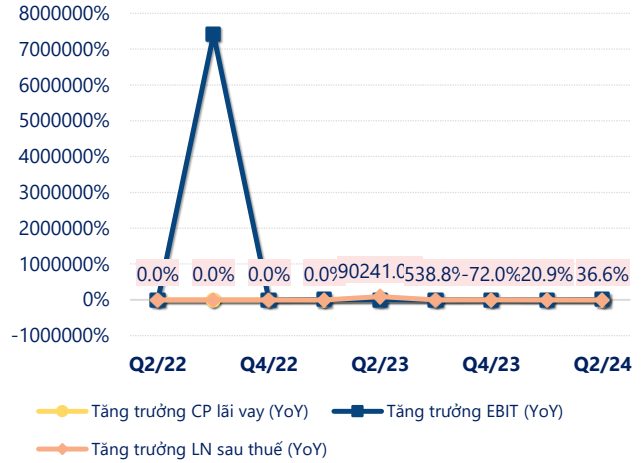


Tăng trưởng lợi nhuận



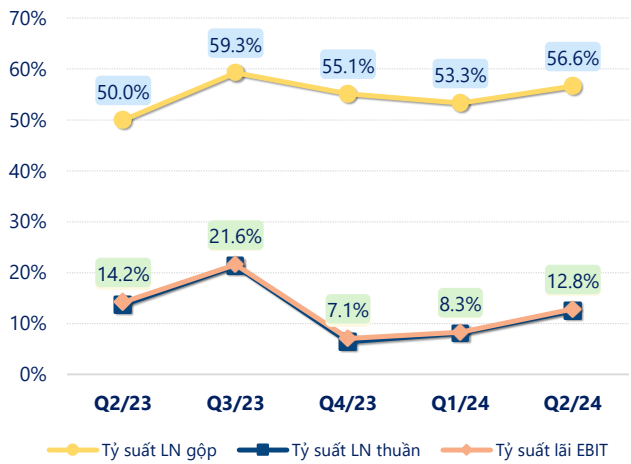
(Nguồn: fireant.vn)

Tăng trưởng chi phí



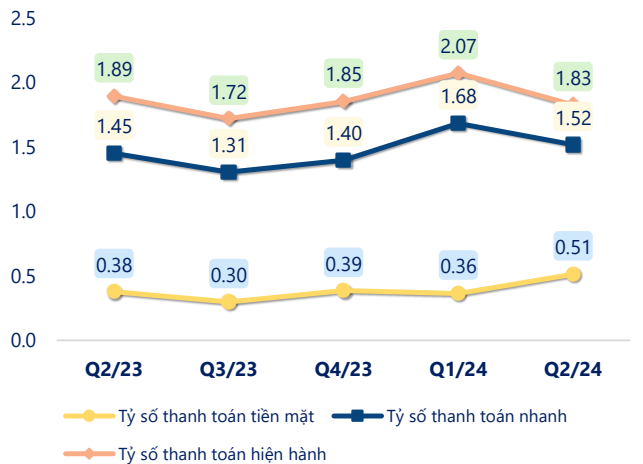
(Nguồn: fireant.vn)

Tỷ suất lợi nhuận



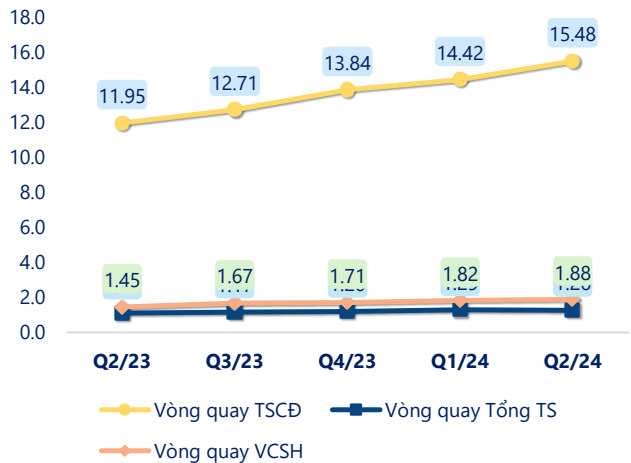
(Nguồn: fireant.vn)

Chỉ số thanh khoản



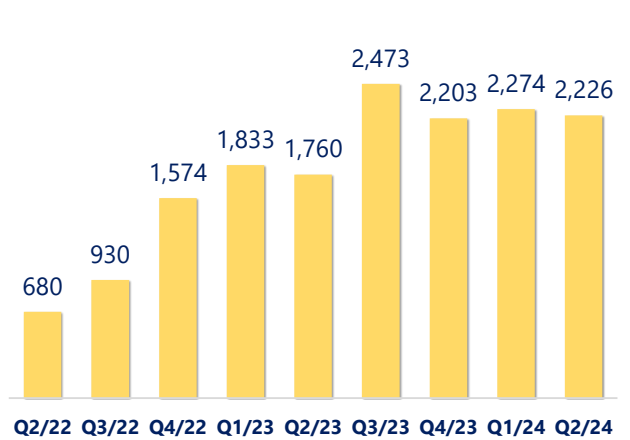
(Nguồn: fireant.vn)

Vòng quay tài sản



(Nguồn: fireant.vn)

EPS



(Nguồn: fireant.vn)

KẾT QUẢ KINH DOANH (tỷ VNĐ)	Q2/24	Q2/23	Thay đổi YoY	6T 2024	6T 2023	Thay đổi YoY
Doanh thu thuần	654	606	8.0%	1,335	1,173	13.8%
Giá vốn hàng bán	284	303	-6.3%	602	582	3.3%
Lợi nhuận gộp	370	303	22.3%	733	591	24.1%
Doanh thu HĐTC	35.2	47.1	-25.2%	40.0	57.1	-30.0%
Chi phí TC	16.1	1.20	1240%	16.7	1.41	1085%
Chi phí lãi vay	0	0.00		0	0	
LN trong công ty LKLD	0	0.00		0	0	
Chi phí bán hàng	227	204	11.2%	467	393	18.6%
Chi phí QLDN	81.2	62.0	31.0%	153	126	21.3%
LN thuần từ HĐKD	81.6	82.8	-1.5%	137	127	7.8%
Lợi nhuận khác	2.33	3.13	-25.5%	3.68	4.34	-15.1%
LN trước thuế	83.9	86.0	-2.4%	140	131	7.1%
Lợi nhuận sau thuế	67.5	74.0	-8.7%	114	110	2.8%
LNST của CĐ cty mẹ	67.5	74.0	-8.7%	114	110	2.8%

(Nguồn: fireant.vn)

