

Ngày 28/06/2024	38,800 VNĐ		
Thay đổi	1 tháng	3 tháng	6 tháng
	2.6%	22.7%	23.4%

	Q2/24	
ROE	16.1%	+/- YoY ▲ 3.0%

	Q2/24		
DT thuần	332	QoQ ▲ 57.0 ▲ 20.8%	YoY ▲ 113 ▲ 51.6%
	tỷ VNĐ		

	6T 2024	
DT thuần	607	YoY ▲ 191 ▲ 46.1%
	tỷ VNĐ	

	Q2/24		
LN gộp	80.5	QoQ ▲ 15.9 ▲ 24.6%	YoY ▲ 29.5 ▲ 57.8%
	tỷ VNĐ		

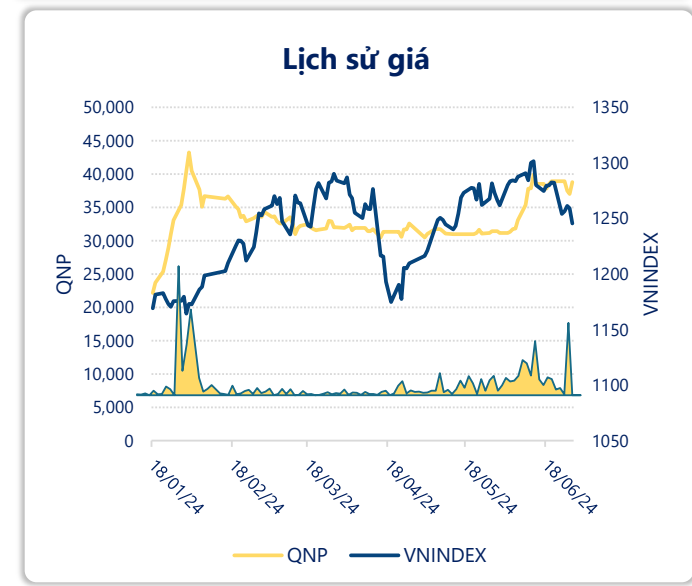
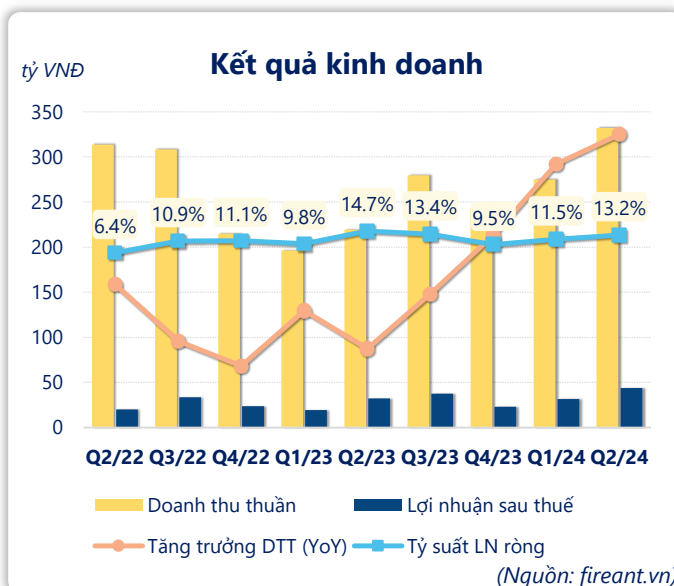
	6T 2024	
LN gộp	145	YoY ▲ 54.4 ▲ 60.2%
	tỷ VNĐ	

	Q2/24		
LN thuần	55.2	QoQ ▲ 14.7 ▲ 36.2%	YoY ▲ 16.0 ▲ 40.7%
	tỷ VNĐ		

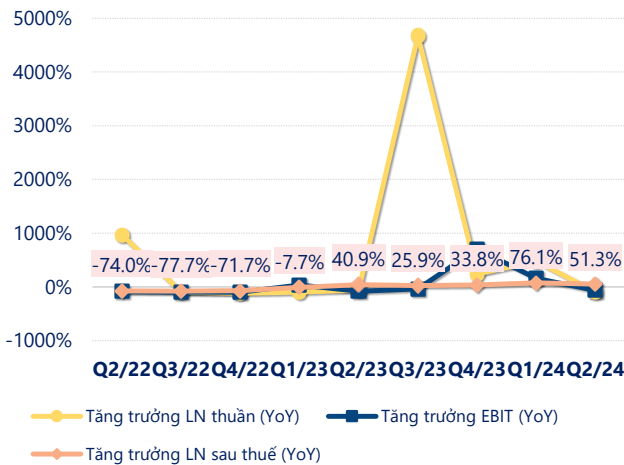
	6T 2024	
LN thuần	95.7	YoY ▲ 32.2 ▲ 50.6%
	tỷ VNĐ	

	Q2/24		
LN sau thuế	43.7	QoQ ▲ 12.0 ▲ 38.0%	YoY ▲ 11.5 ▲ 35.8%
	tỷ VNĐ		

	6T 2024	
LN sau thuế	75.5	YoY ▲ 24.0 ▲ 46.4%
	tỷ VNĐ	

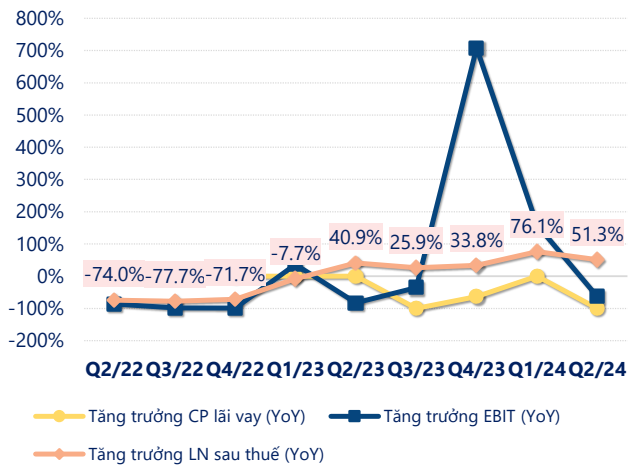


Tăng trưởng lợi nhuận



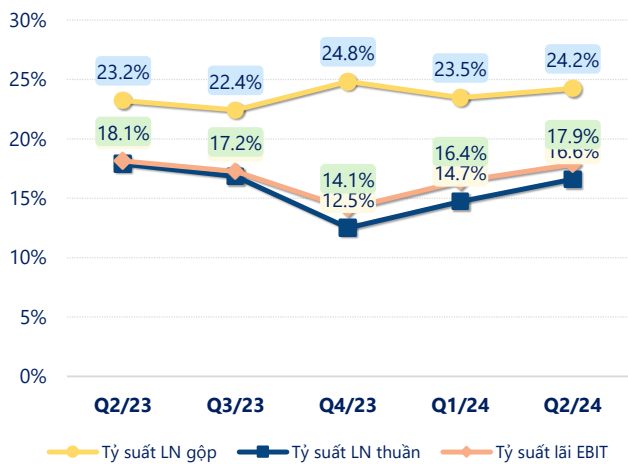
(Nguồn: fireant.vn)

Tăng trưởng chi phí



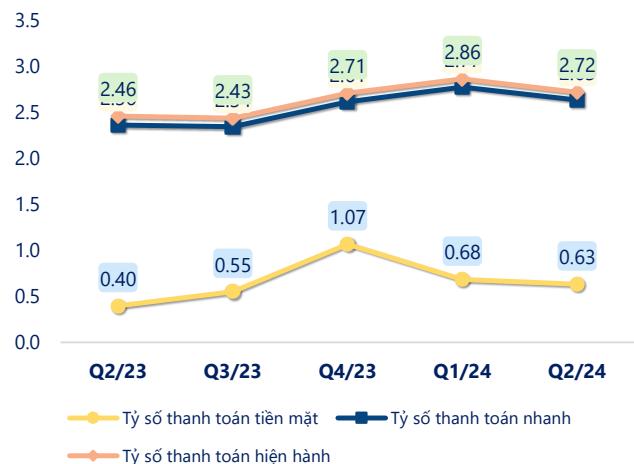
(Nguồn: fireant.vn)

Tỷ suất lợi nhuận



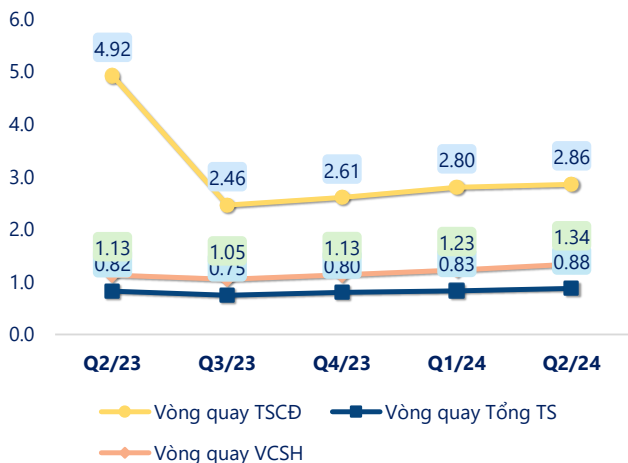
(Nguồn: fireant.vn)

Chỉ số thanh khoản



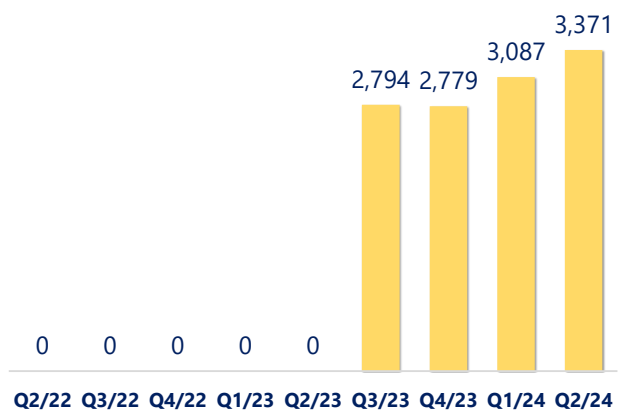
(Nguồn: fireant.vn)

Vòng quay tài sản



(Nguồn: fireant.vn)

EPS



(Nguồn: fireant.vn)

KẾT QUẢ KINH DOANH (tỷ VNĐ)	Q2/24	Q2/23	Thay đổi YoY	6T 2024	6T 2023	Thay đổi YoY
Doanh thu thuần	332	219	51.6%	607	416	46.1%
Giá vốn hàng bán	252	168	49.8%	462	325	42.1%
Lợi nhuận gộp	80.5	51.0	57.8%	145	90.6	60.2%
Doanh thu HĐTC	8.87	9.82	-9.7%	12.4	15.7	-20.9%
Chi phí TC	4.48	0.01	44707%	9.24	0	
Chi phí lãi vay	4.16	0.00		8.92	0	
LN trong công ty LKLD	0	0.30	-100%	0	0.30	-100%
Chi phí bán hàng	6.30	3.34	88.6%	10.3	6.25	64.7%
Chi phí QLDN	23.4	18.5	26.6%	42.3	36.8	14.9%
LN thuần từ HĐKD	55.2	39.2	40.7%	95.7	63.5	50.6%
Lợi nhuận khác	0.01	0.58	-98.5%	-0.04	0.53	-108%
LN trước thuế	55.2	39.8	38.6%	95.6	64.0	49.3%
Lợi nhuận sau thuế	43.7	32.2	35.8%	75.5	51.5	46.4%
LNST của CĐ cty mẹ	43.7	32.2	35.8%	75.5	51.5	46.4%

(Nguồn: fireant.vn)

