

Ngày 28/06/2024	56,500 VNĐ		
Thay đổi	1 tháng	3 tháng	6 tháng
	-3.7%	13.5%	25.6%

ROE	Q2/24 12.2%	+/- YoY ▲ 0.2%
-----	-----------------------	--------------------------

DT thuần	Q2/24 1,832	QoQ ▼ 80.0	YoY ▲ 275
	tỷ VNĐ	▼ 4.2%	▲ 17.7%

DT thuần	6T 2024 3,744	YoY ▲ 494
	tỷ VNĐ	▲ 15.2%

LN gộp	Q2/24 267	QoQ ▼ 119	YoY ▲ 12.0
	tỷ VNĐ	▼ 30.7%	▲ 4.8%

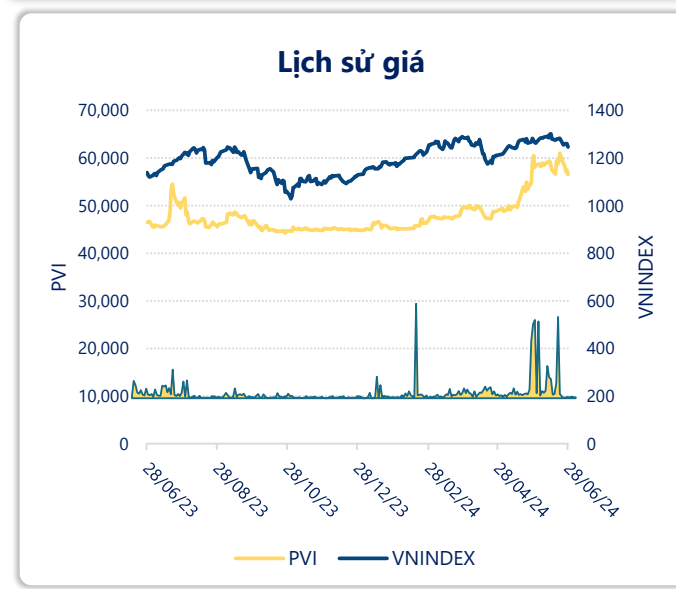
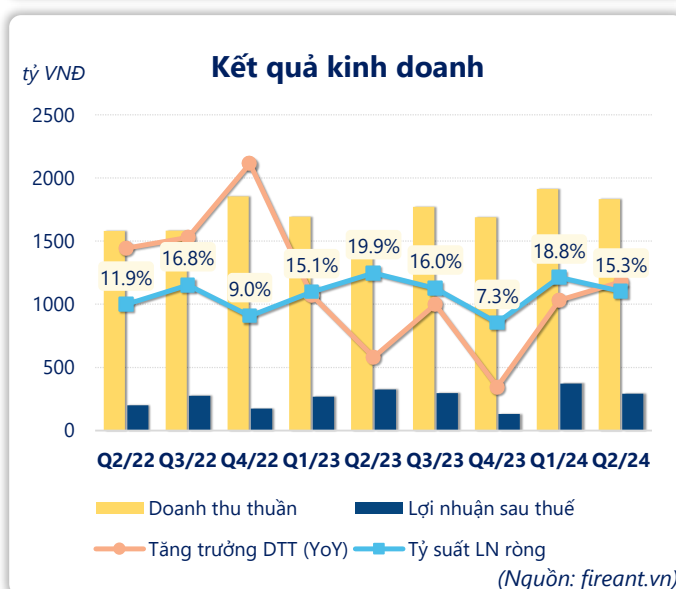
LN gộp	6T 2024 653	YoY ▲ 133
	tỷ VNĐ	▲ 25.7%

LN thuần	Q2/24 340	QoQ ▼ 103	YoY ▼ 33.0
	tỷ VNĐ	▼ 23.3%	▼ 8.8%

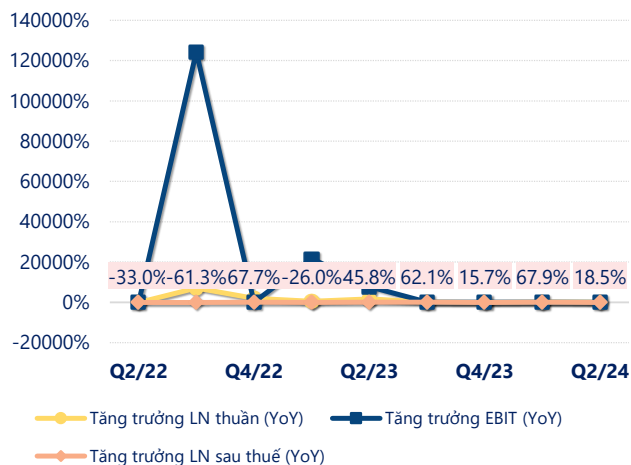
LN thuần	6T 2024 783	YoY ▲ 96.0
	tỷ VNĐ	▲ 14.0%

LN sau thuế	Q2/24 291	QoQ ▼ 80.0	YoY ▼ 35.0
	tỷ VNĐ	▼ 21.5%	▼ 10.7%

LN sau thuế	6T 2024 662	YoY ▲ 67.0
	tỷ VNĐ	▲ 11.4%

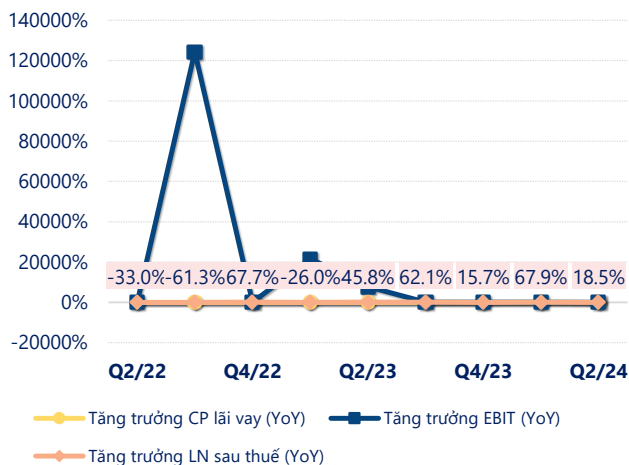


Tăng trưởng lợi nhuận



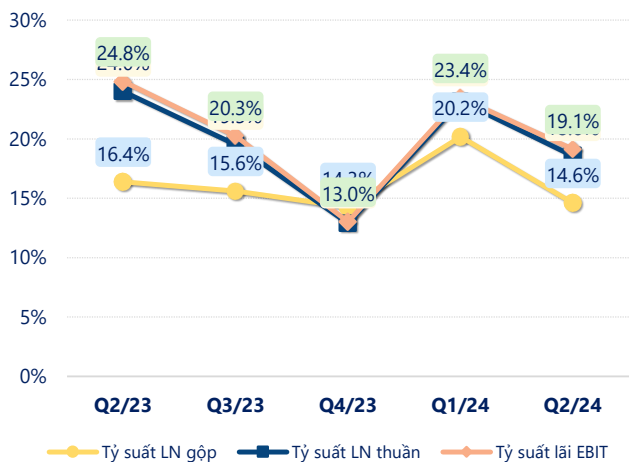
(Nguồn: fireant.vn)

Tăng trưởng chi phí



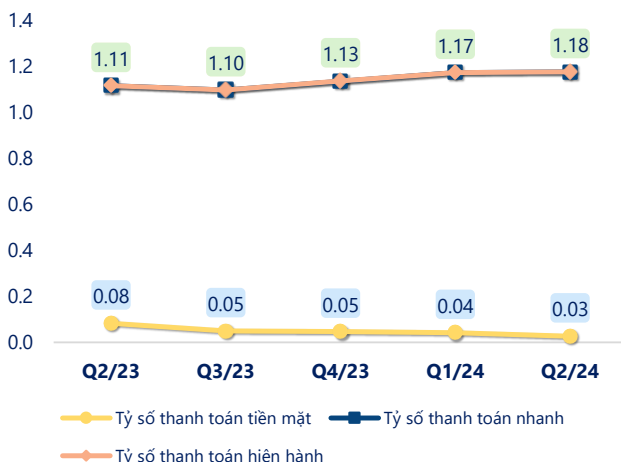
(Nguồn: fireant.vn)

Tỷ suất lợi nhuận



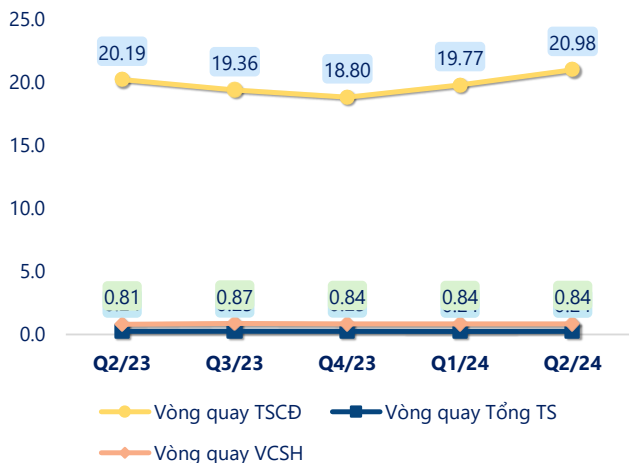
(Nguồn: fireant.vn)

Chỉ số thanh khoản



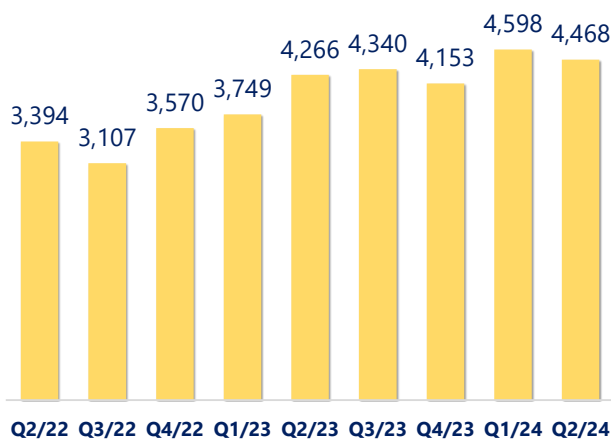
(Nguồn: fireant.vn)

Vòng quay tài sản



(Nguồn: fireant.vn)

EPS



(Nguồn: fireant.vn)

KẾT QUẢ KINH DOANH (tỷ VNĐ)	Q2/24	Q2/23	Thay đổi YoY	6T 2024	6T 2023	Thay đổi YoY
Doanh thu thuần	1,832	1,557	17.7%	3,744	3,250	15.2%
Giá vốn hàng bán	1,565	1,302	20.2%	3,091	2,730	13.2%
Lợi nhuận gộp	267	255	4.8%	653	520	25.7%
Doanh thu HĐTC	328	357	-8.0%	642	660	-2.8%
Chi phí TC	98.0	66.4	47.6%	194	159	21.8%
Chi phí lãi vay	7.60	11.8	-35.6%	11.3	14.9	-23.8%
LN trong công ty LKLD	0	0.00		0	0	
Chi phí bán hàng	0	0.00		0	0	
Chi phí QLDN	158	173	-8.9%	319	334	-4.6%
LN thuần từ HĐKD	340	373	-8.8%	783	687	14.0%
Lợi nhuận khác	2.86	1.47	94.9%	4.17	5.42	-23.0%
LN trước thuế	343	375	-8.6%	787	693	13.7%
Lợi nhuận sau thuế	291	326	-10.7%	662	595	11.4%
LNST của CĐ cty mẹ	280	310	-9.8%	639	565	13.0%

(Nguồn: fireant.vn)

