

Ngày 28/06/2024	45,400 VNĐ		
Thay đổi	1 tháng	3 tháng	6 tháng
	100.4%	144.3%	237.5%

	Q2/24	
ROE	54.9%	+/- YoY ▲ 53.2%

	Q2/24		
DT thuần	841	QoQ	YoY
		▲ 804 ▲ 2187%	▲ 792 ▲ 1624%
	tỷ VNĐ		

	6T 2024	
DT thuần	878	YoY ▲ 758 ▲ 632%
	tỷ VNĐ	

	Q2/24		
LN gộp	503	QoQ	YoY
		▲ 482 ▲ 2251%	▲ 496 ▲ 6634%
	tỷ VNĐ		

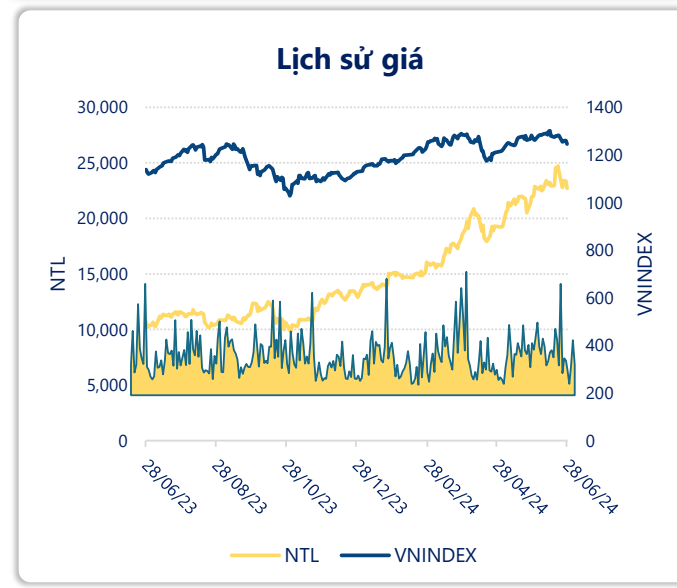
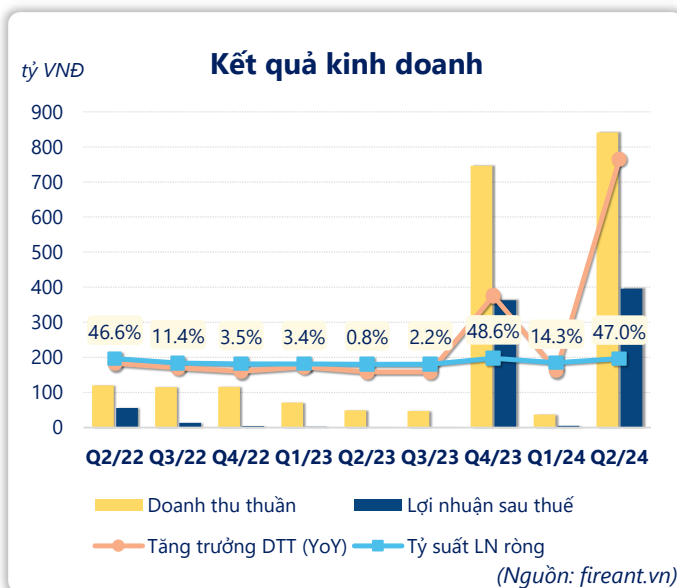
	6T 2024	
LN gộp	524	YoY ▲ 509 ▲ 3335%
	tỷ VNĐ	

	Q2/24		
LN thuần	495	QoQ	YoY
		▲ 489 ▲ 7559%	▲ 495 706709%
	tỷ VNĐ		

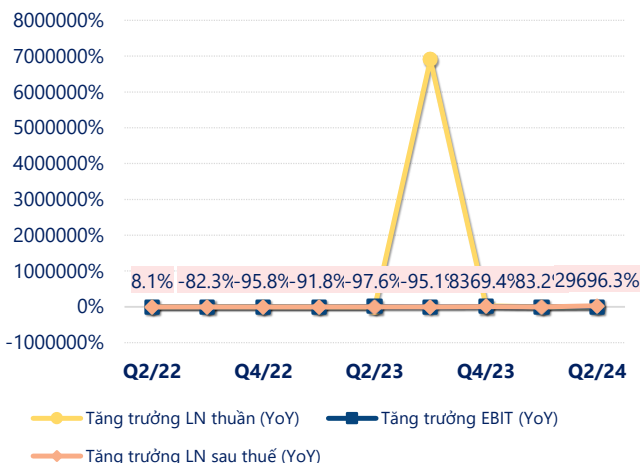
	6T 2024	
LN thuần	501	YoY ▲ 499 ▲ 22689%
	tỷ VNĐ	

	Q2/24		
LN sau thuế	396	QoQ	YoY
		▲ 391 ▲ 7394%	▲ 396 106843%
	tỷ VNĐ		

	6T 2024	
LN sau thuế	401	YoY ▲ 398 ▲ 14420%
	tỷ VNĐ	

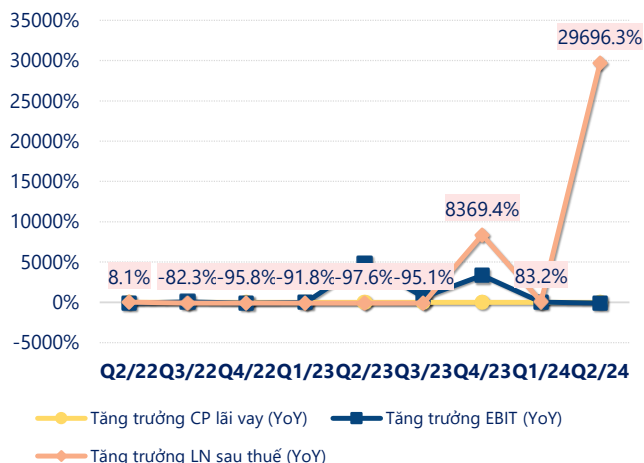


Tăng trưởng lợi nhuận



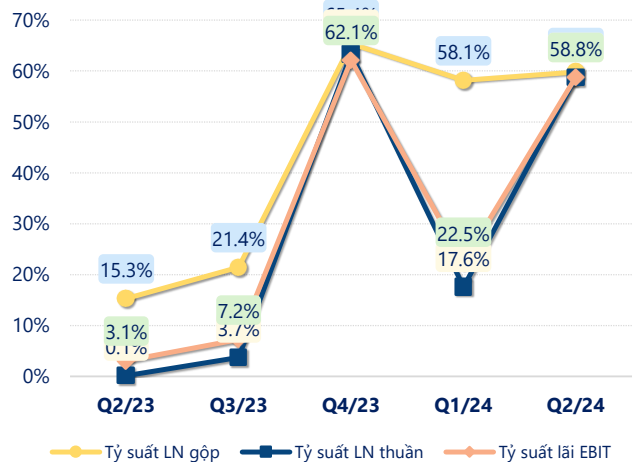
(Nguồn: fireant.vn)

Tăng trưởng chi phí



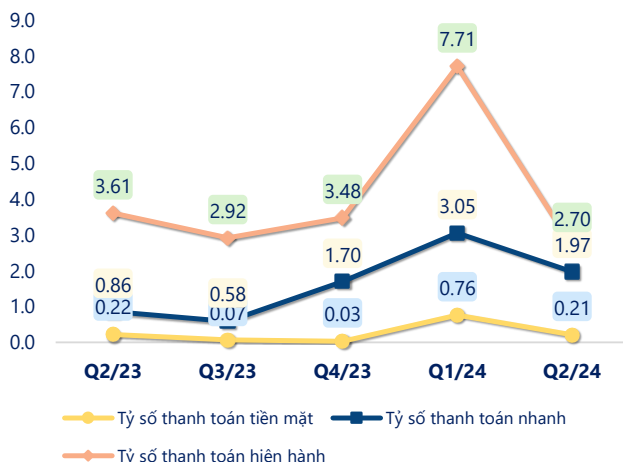
(Nguồn: fireant.vn)

Tỷ suất lợi nhuận



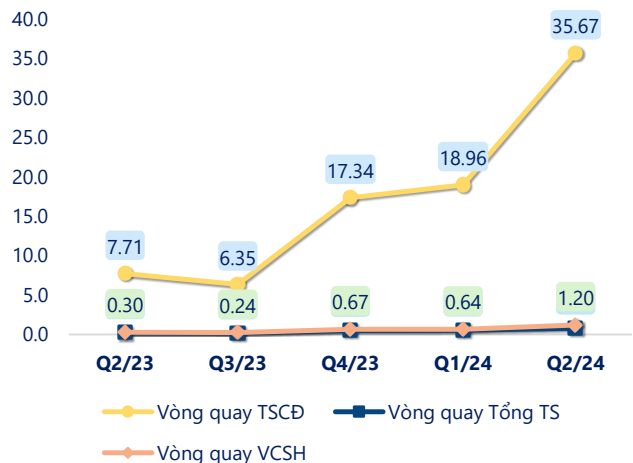
(Nguồn: fireant.vn)

Chỉ số thanh khoản



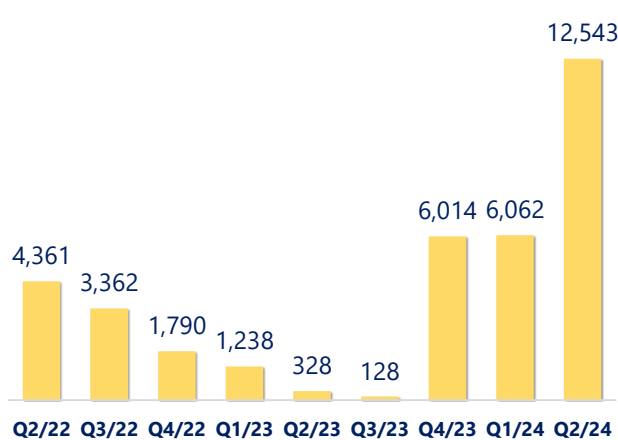
(Nguồn: fireant.vn)

Vòng quay tài sản



(Nguồn: fireant.vn)

EPS



(Nguồn: fireant.vn)

KẾT QUẢ KINH DOANH (tỷ VNĐ)	Q2/24	Q2/23	Thay đổi YoY	6T 2024	6T 2023	Thay đổi YoY
Doanh thu thuần	841	48.8	1624%	878	120	632%
Giá vốn hàng bán	338	41.4	717%	354	105	238%
Lợi nhuận gộp	503	7.47	6634%	524	15.3	3335%
Doanh thu HĐTC	8.04	0.01	80286%	11.9	0.03	46336%
Chi phí TC	0	0.80	-100%	11.2	-0.42	2758%
Chi phí lãi vay	0	0.80	-100%	1.64	0.80	105%
LN trong công ty LKLD	0	0.00		0	0	
Chi phí bán hàng	0.34	0.37	-8.2%	0.68	1.00	-31.7%
Chi phí QLDN	16.0	6.25	156%	23.2	12.5	85.6%
LN thuần từ HĐKD	495	0.07	706709%	501	2.20	22689%
Lợi nhuận khác	-0.03	0.64	-105%	0.14	1.64	-91.3%
LN trước thuế	495	0.71	69581%	501	3.84	12963%
Lợi nhuận sau thuế	396	0.37	106843%	401	2.76	14420%
LNST của CĐ cty mẹ	396	0.37	106843%	401	2.76	14420%

(Nguồn: fireant.vn)

