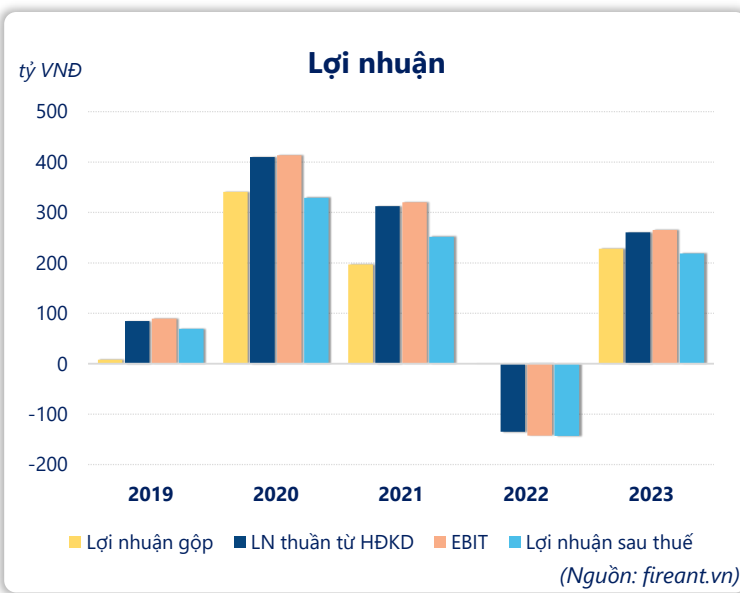
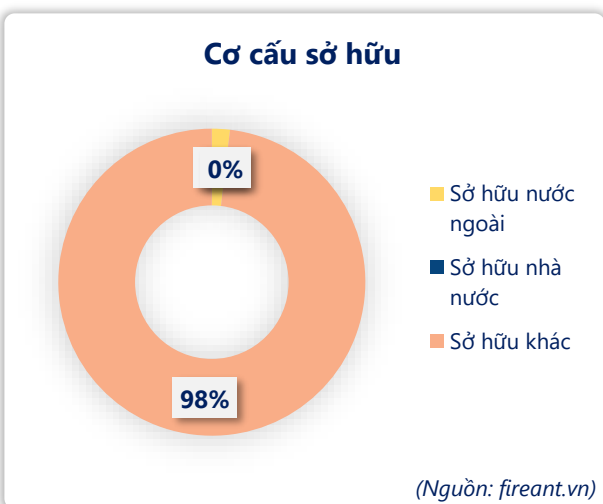
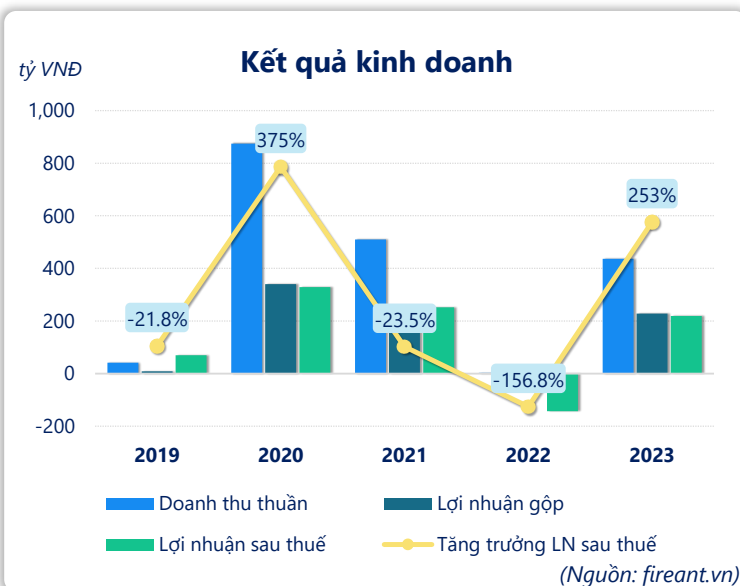
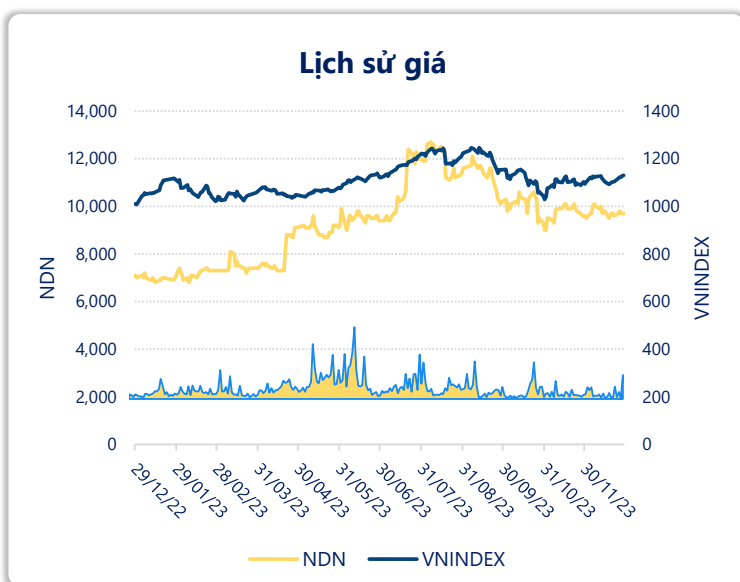
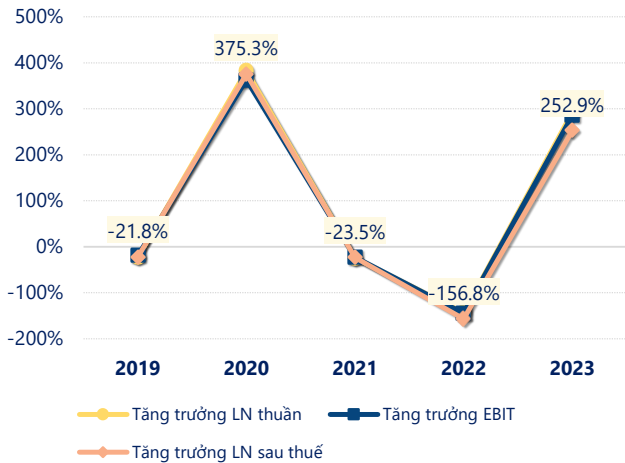


Ngày	9,700 VNĐ		
29/12/2023			
Thay đổi	1 tháng	3 tháng	6 tháng
	0%	-2.0%	3.2%

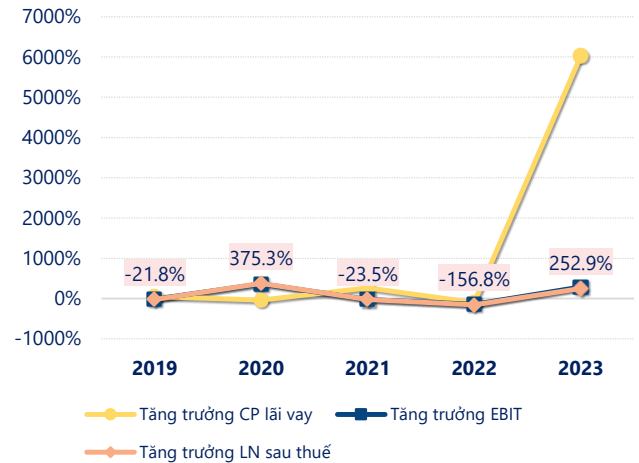


Tăng trưởng lợi nhuận



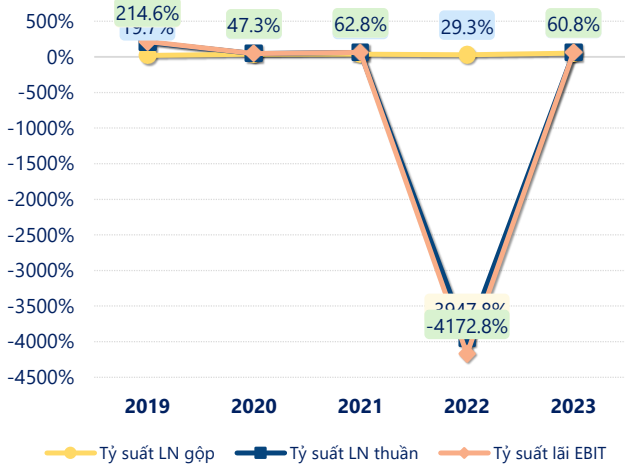
(Nguồn: fireant.vn)

Tăng trưởng chi phí



(Nguồn: fireant.vn)

Tỷ suất lợi nhuận



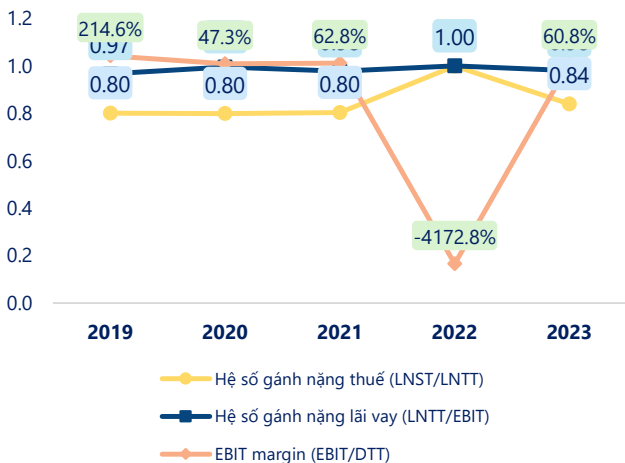
(Nguồn: fireant.vn)

Chỉ số thanh khoản



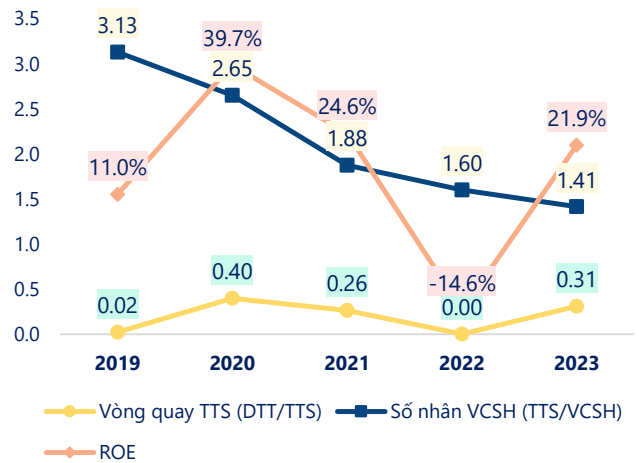
(Nguồn: fireant.vn)

Hệ số gánh nặng thuế và lãi vay



(Nguồn: fireant.vn)

Vòng quay tài sản và ROE



(Nguồn: fireant.vn)

	2019	2020	2021	2022	2023
Doanh thu thuần	41.6	874	509	3.42	437
Giá vốn hàng bán	33.4	533	313	2.42	209
Lợi nhuận gộp	8.18	341	197	1.00	228
Doanh thu HĐTC	103	130	206	54.5	61.4
Chi phí TC	19.8	36.7	69.2	180	8.95
Chi phí lãi vay	2.93	1.85	6.80	0.09	5.26
LN trong công ty LKLD	0	9.31	0	0	0
Chi phí bán hàng	0.29	28.8	17.9	0.02	14.2
Chi phí QLDN	6.38	4.72	3.28	10.3	5.89
LN thuần từ HĐKD	84.9	410	312	-135	260
Lợi nhuận khác	1.47	1.95	0.88	-7.79	-0.16
LN trước thuế	86.4	412	313	-143	260
Lợi nhuận sau thuế	69.3	329	252	-143	219
LNST của CĐ cty mẹ	68.4	329	252	-143	219

(Nguồn: fireant.vn)

