

Ngày 28/06/2024	22,500 VNĐ		
Thay đổi	1 tháng	3 tháng	6 tháng
	-3.8%	8.2%	61.9%

Q2/24	ROE	14.8%	+/- YoY ▲ 7.5%
-------	-----	--------------	--------------------------

Q2/24	DT thuần	605	QoQ ▼ 839 ▼ 58.1%	YoY ▼ 263 ▼ 30.3%
		tỷ VNĐ		

6T 2024	DT thuần	2,049	YoY ▼ 32.0 ▼ 1.5%
		tỷ VNĐ	

Q2/24	LN gộp	175	QoQ ▲ 25.0 ▲ 16.4%	YoY ▲ 49.0 ▲ 38.6%
		tỷ VNĐ		

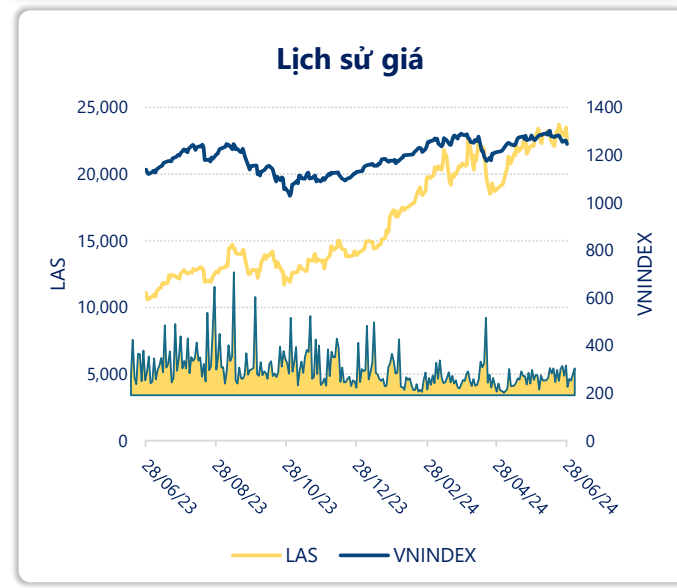
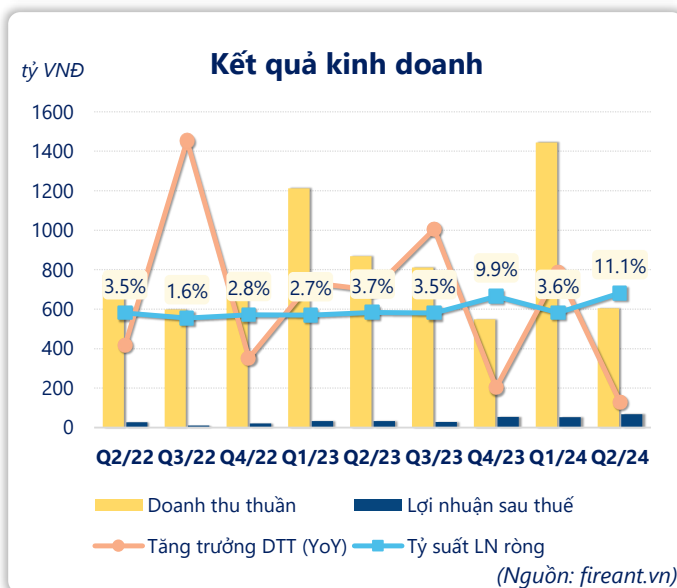
6T 2024	LN gộp	324	YoY ▲ 70.0 ▲ 27.9%
		tỷ VNĐ	

Q2/24	LN thuần	76.4	QoQ ▲ 10.7 ▲ 16.4%	YoY ▲ 36.9 ▲ 93.5%
		tỷ VNĐ		

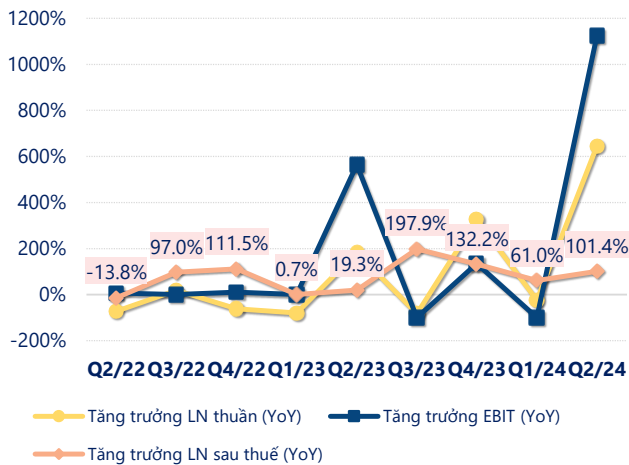
6T 2024	LN thuần	142	YoY ▲ 61.2 ▲ 75.8%
		tỷ VNĐ	

Q2/24	LN sau thuế	67.3	QoQ ▲ 14.8 ▲ 28.2%	YoY ▲ 35.0 ▲ 108%
		tỷ VNĐ		

6T 2024	LN sau thuế	120	YoY ▲ 54.5 ▲ 82.8%
		tỷ VNĐ	

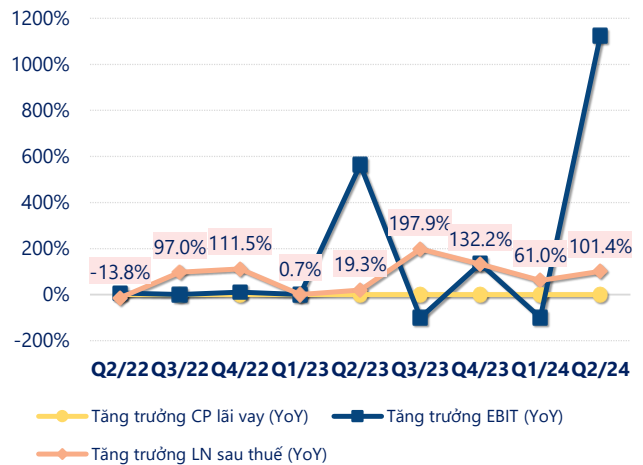


Tăng trưởng lợi nhuận



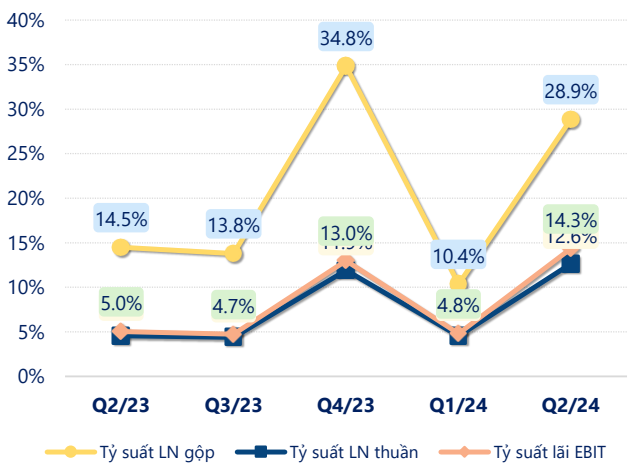
(Nguồn: fireant.vn)

Tăng trưởng chi phí



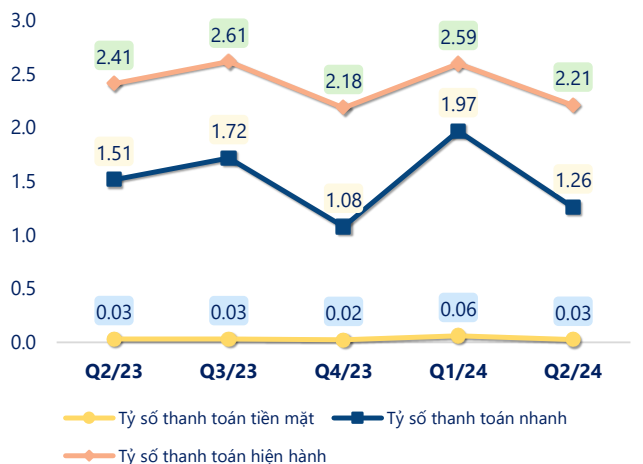
(Nguồn: fireant.vn)

Tỷ suất lợi nhuận



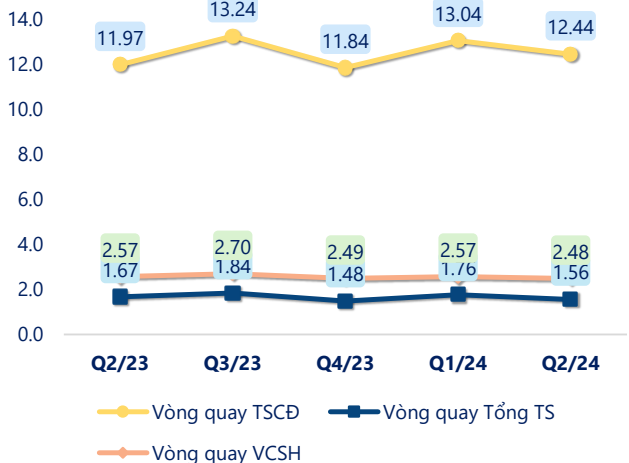
(Nguồn: fireant.vn)

Chỉ số thanh khoản



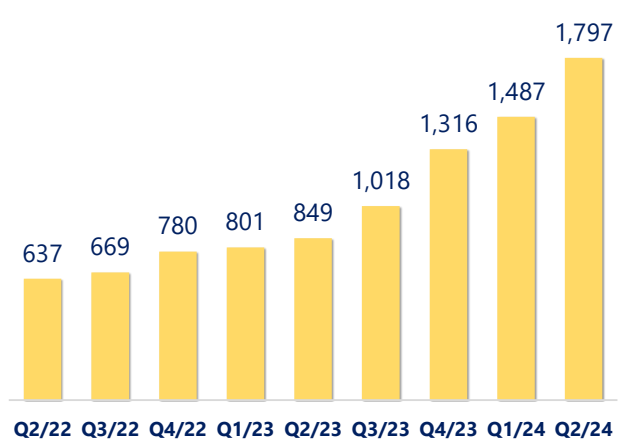
(Nguồn: fireant.vn)

Vòng quay tài sản



(Nguồn: fireant.vn)

EPS



(Nguồn: fireant.vn)

KẾT QUẢ KINH DOANH (tỷ VNĐ)	Q2/24	Q2/23	Thay đổi YoY	6T 2024	6T 2023	Thay đổi YoY
Doanh thu thuần	605	868	-30.3%	2,049	2,081	-1.5%
Giá vốn hàng bán	430	742	-42.0%	1,725	1,827	-5.6%
Lợi nhuận gộp	175	126	38.6%	324	254	27.9%
Doanh thu HĐTC	10.4	3.07	238%	16.6	3.08	440%
Chi phí TC	3.23	4.53	-28.6%	7.16	13.1	-45.3%
Chi phí lãi vay	2.57	3.05	-15.6%	6.10	11.5	-47.1%
LN trong công ty LKLD	0	0.00		0	0	
Chi phí bán hàng	46.6	37.8	23.2%	83.3	73.3	13.6%
Chi phí QLDN	58.7	46.9	25.3%	108	89.6	21.1%
LN thuần từ HĐKD	76.4	39.5	93.5%	142	80.8	75.8%
Lợi nhuận khác	7.76	1.17	563%	7.95	1.42	459%
LN trước thuế	84.2	40.7	107%	150	82.2	82.5%
Lợi nhuận sau thuế	67.3	32.3	108%	120	65.5	82.8%
LNST của CĐ cty mẹ	67.3	32.3	108%	120	65.5	82.8%

(Nguồn: fireant.vn)

