

Ngày 28/06/2024	35,600 VNĐ		
Thay đổi	1 tháng	3 tháng	6 tháng
	-8.1%	-19.0%	-20.6%

	Q2/24	
ROE	5.9%	+/- YoY ▼ 7.3%

	Q2/24		
DT thuần	21.5	QoQ	YoY
		▼ 0.70	▲ 8.40
		▼ 3.0%	▲ 64.4%
	tỷ VNĐ		

	6T 2024	
DT thuần	43.7	YoY
		▼ 0.50
		▼ 1.0%
	tỷ VNĐ	

	Q2/24		
LN gộp	18.4	QoQ	YoY
		▲ 12.9	▲ 14.3
		▲ 235%	▲ 353%
	tỷ VNĐ		

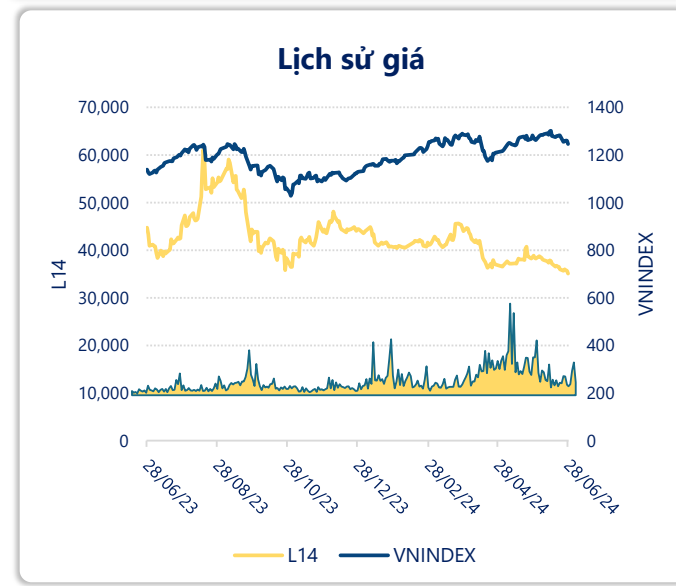
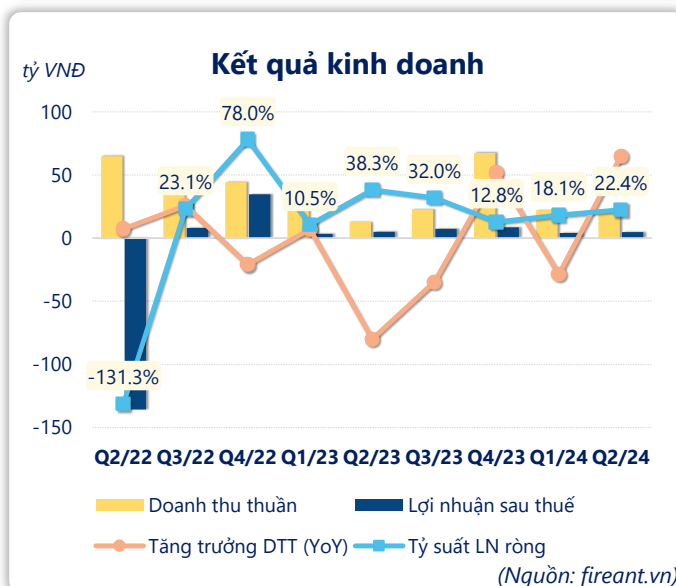
	6T 2024	
LN gộp	23.9	YoY
		▲ 17.8
		▲ 290%
	tỷ VNĐ	

	Q2/24		
LN thuần	4.45	QoQ	YoY
		▼ 0.58	▼ 1.82
		▼ 11.5%	▼ 29.0%
	tỷ VNĐ		

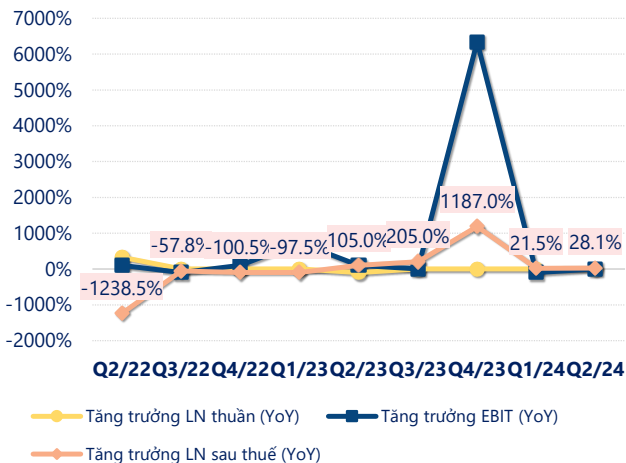
	6T 2024	
LN thuần	9.49	YoY
		▼ 0.91
		▼ 8.6%
	tỷ VNĐ	

	Q2/24		
LN sau thuế	4.83	QoQ	YoY
		▲ 0.80	▼ 0.17
		▲ 19.8%	▼ 3.5%
	tỷ VNĐ		

	6T 2024	
LN sau thuế	8.85	YoY
		▲ 0.57
		▲ 6.9%
	tỷ VNĐ	

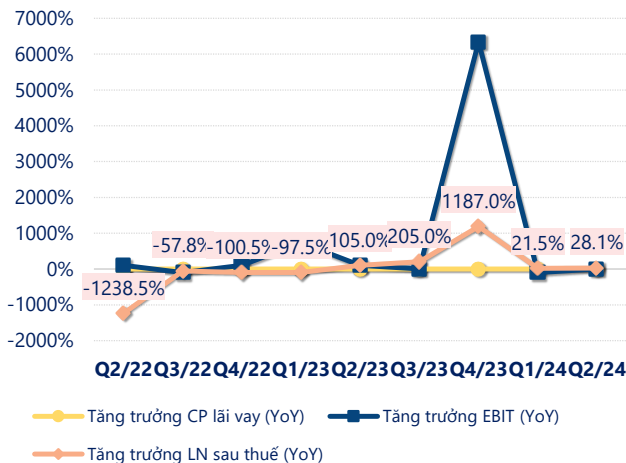


Tăng trưởng lợi nhuận



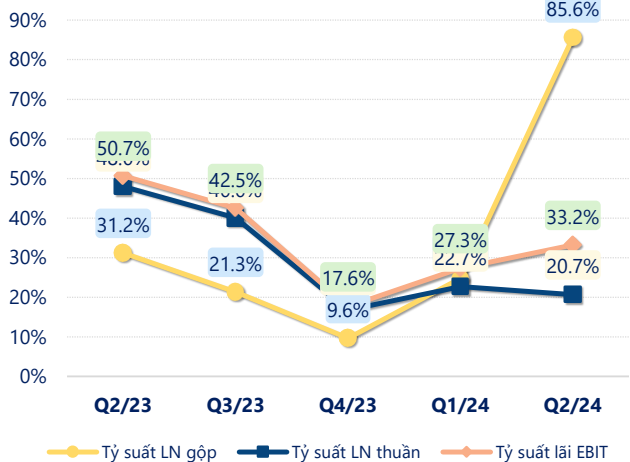
(Nguồn: fireant.vn)

Tăng trưởng chi phí



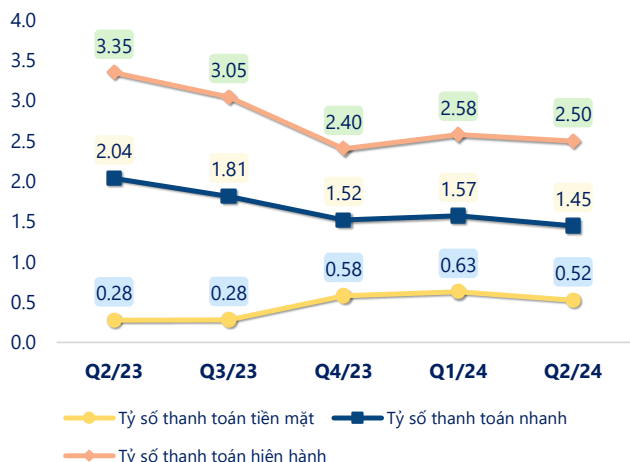
(Nguồn: fireant.vn)

Tỷ suất lợi nhuận



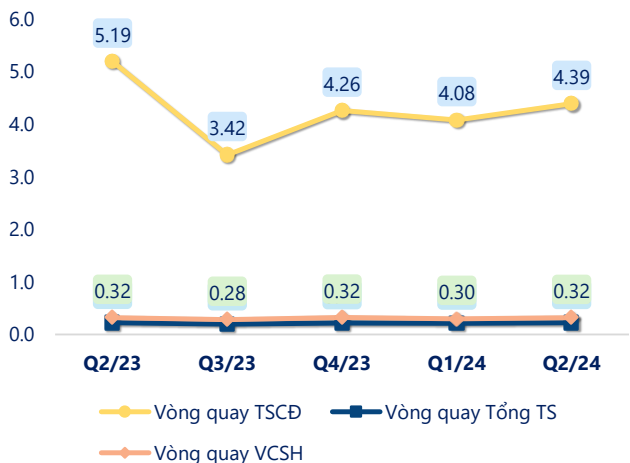
(Nguồn: fireant.vn)

Chỉ số thanh khoản



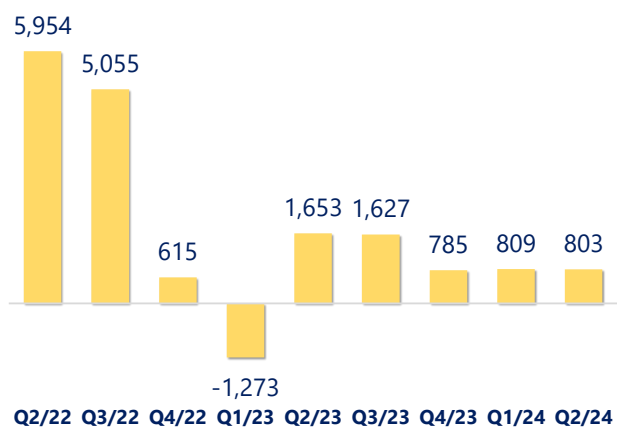
(Nguồn: fireant.vn)

Vòng quay tài sản



(Nguồn: fireant.vn)

EPS



(Nguồn: fireant.vn)

KẾT QUẢ KINH DOANH (tỷ VNĐ)	Q2/24	Q2/23	Thay đổi YoY	6T 2024	6T 2023	Thay đổi YoY
Doanh thu thuần	21.5	13.1	64.4%	43.7	44.2	-1.0%
Giá vốn hàng bán	3.10	8.99	-65.5%	19.8	38.0	-47.9%
Lợi nhuận gộp	18.4	4.07	353%	23.9	6.13	290%
Doanh thu HĐTC	5.39	5.45	-1.1%	8.60	10.7	-19.7%
Chi phí TC	12.2	0.83	1366%	13.2	2.57	414%
Chi phí lãi vay	0.92	0.35	163%	1.95	0.82	138%
LN trong công ty LKLD	0	0.00		0	0	
Chi phí bán hàng	4.99	0.43	1060%	5.93	0.43	1293%
Chi phí QLDN	2.22	2.00	11.0%	3.89	3.48	11.9%
LN thuần từ HĐKD	4.45	6.27	-29.0%	9.49	10.4	-8.6%
Lợi nhuận khác	1.78	0.00		1.78	0.00	483404%
LN trước thuế	6.23	6.27	-0.7%	11.3	10.4	8.5%
Lợi nhuận sau thuế	4.83	5.00	-3.5%	8.85	8.28	6.9%
LNST của CĐ cty mẹ	4.83	5.00	-3.5%	8.85	8.28	6.9%

(Nguồn: fireant.vn)

