

Ngày 28/06/2024	5,230 VNĐ		
Thay đổi	1 tháng	3 tháng	6 tháng
	-6.8%	-13.4%	-19.8%

	Q2/24	
ROE	2.2%	+/- YoY ▲ 4.8%

	Q2/24	QoQ	YoY
DT thuần	70.9	▼ 0.50	▼ 9.70
	tỷ VNĐ	▼ 0.7%	▼ 12.1%

	6T 2024	
DT thuần	142	
	tỷ VNĐ	

	Q2/24	QoQ	YoY
LN gộp	30.4	▼ 6.00	▼ 10.4
	tỷ VNĐ	▼ 16.5%	▼ 25.5%

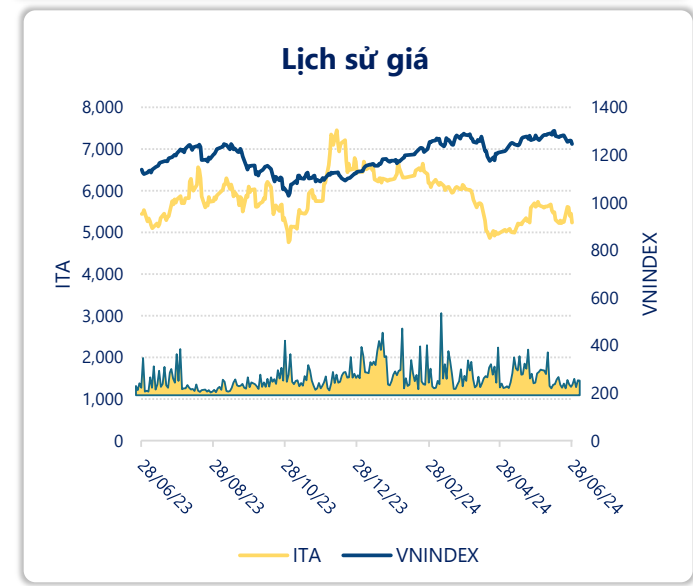
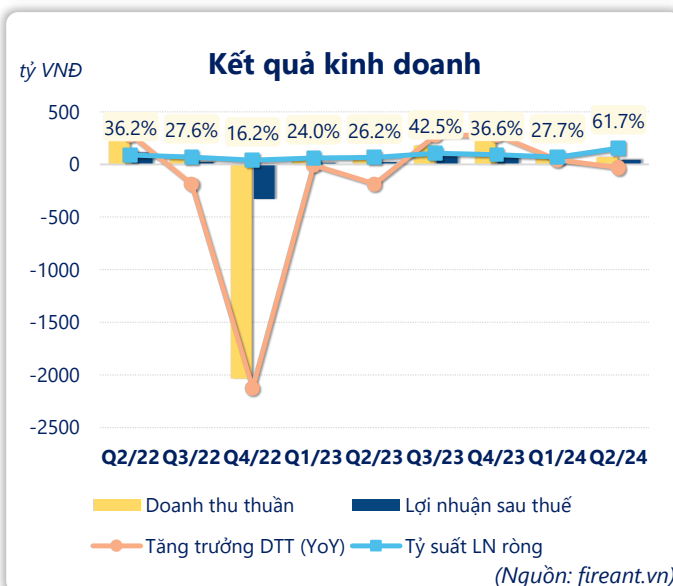
	6T 2024	YoY
LN gộp	66.8	▼ 2.50
	tỷ VNĐ	▼ 3.6%

	Q2/24	QoQ	YoY
LN thuần	48.3	▲ 27.9	▲ 25.1
	tỷ VNĐ	▲ 137%	▲ 108%

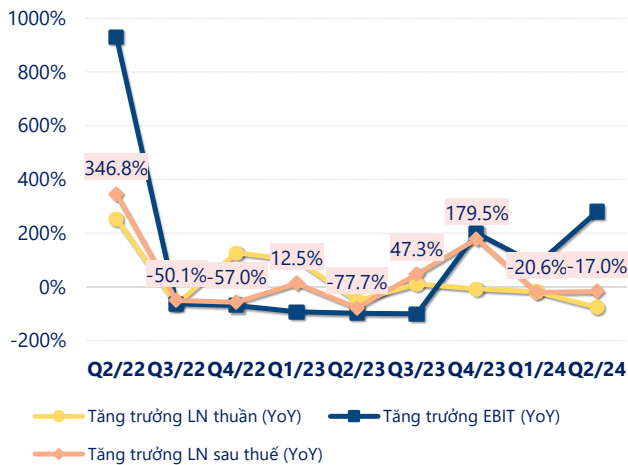
	6T 2024	YoY
LN thuần	68.7	▲ 28.9
	tỷ VNĐ	▲ 72.4%

	Q2/24	QoQ	YoY
LN sau thuế	44.0	▲ 23.8	▲ 22.5
	tỷ VNĐ	▲ 118%	▲ 105%

	6T 2024	YoY
LN sau thuế	64.2	▲ 27.6
	tỷ VNĐ	▲ 75.3%

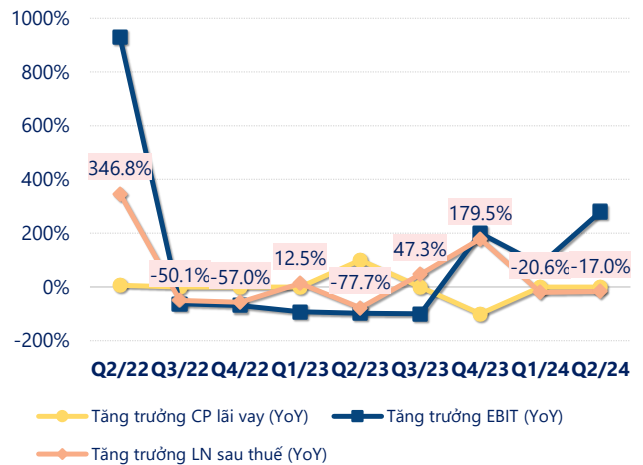


Tăng trưởng lợi nhuận



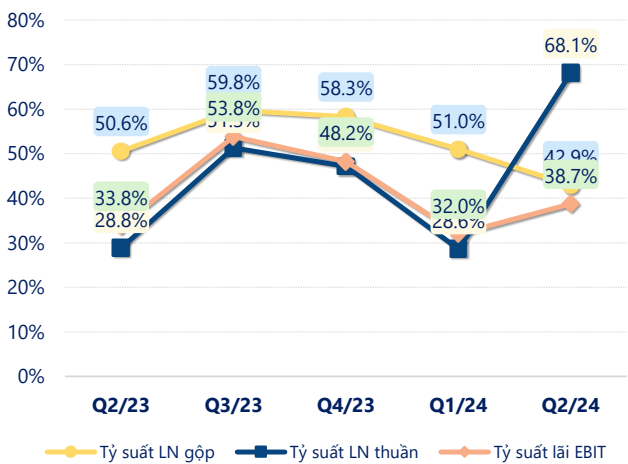
(Nguồn: fireant.vn)

Tăng trưởng chi phí



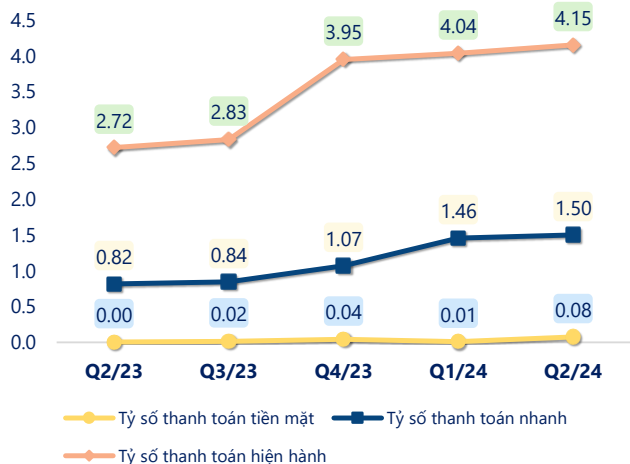
(Nguồn: fireant.vn)

Tỷ suất lợi nhuận



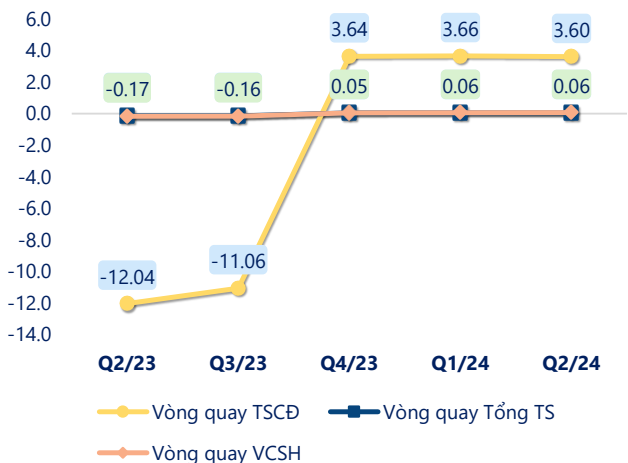
(Nguồn: fireant.vn)

Chỉ số thanh khoản



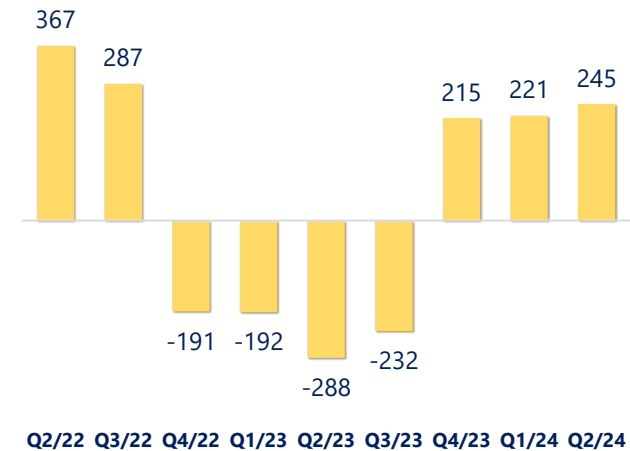
(Nguồn: fireant.vn)

Vòng quay tài sản



(Nguồn: fireant.vn)

EPS



(Nguồn: fireant.vn)

KẾT QUẢ KINH DOANH (tỷ VNĐ)	Q2/24	Q2/23	Thay đổi YoY	6T 2024	6T 2023	Thay đổi YoY
Doanh thu thuần	70.9	80.6	-12.1%	142	142	0.1%
Giá vốn hàng bán	40.5	39.8	1.7%	75.4	72.8	3.7%
Lợi nhuận gộp	30.4	40.8	-25.5%	66.8	69.3	-3.6%
Doanh thu HĐTC	0.03	2.05	-98.7%	0.33	2.07	-84.2%
Chi phí TC	-20.9	4.48	-567%	-20.5	5.43	-478%
Chi phí lãi vay	-20.9	0.89	-2451%	-19.9	1.81	-1201%
LN trong công ty LKLD	0	0.00		0	0	
Chi phí bán hàng	0.07	0.06	9.4%	0.13	0.16	-18.1%
Chi phí QLDN	2.99	15.0	-80.1%	18.9	26.0	-27.4%
LN thuần từ HĐKD	48.3	23.2	108%	68.7	39.8	72.4%
Lợi nhuận khác	0.07	3.12	-97.8%	1.55	5.30	-70.8%
LN trước thuế	48.4	26.3	83.9%	70.2	45.1	55.6%
Lợi nhuận sau thuế	44.0	21.5	105%	64.2	36.6	75.3%
LNST của CĐ cty mẹ	43.7	21.1	107%	63.5	35.9	77.0%

(Nguồn: fireant.vn)

