

Ngày <b>31/03/2024</b>	<b>32,500 VNĐ</b>		
<b>Thay đổi</b>	1 tháng	3 tháng	6 tháng
	<b>-1.4%</b>	<b>3.2%</b>	<b>11.3%</b>

2023	<b>ROE</b>	<b>20.0%</b>	+/- YoY <b>▼ 14.3%</b>
------	------------	--------------	---------------------------

Q1/24	<b>DT thuần</b>	<b>1,179</b>	QoQ <b>▲ 59.0</b>	YoY <b>▼ 91.0</b>
		tỷ VNĐ	<b>▲ 5.3%</b>	<b>▼ 7.1%</b>

2023	<b>DT thuần</b>	<b>4,700</b>	YoY <b>▼ 445</b>
		tỷ VNĐ	<b>▼ 8.6%</b>

Q1/24	<b>LN gộp</b>	<b>112</b>	QoQ <b>▲ 23.5</b>	YoY <b>▼ 1.00</b>
		tỷ VNĐ	<b>▲ 26.5%</b>	<b>▼ 0.9%</b>

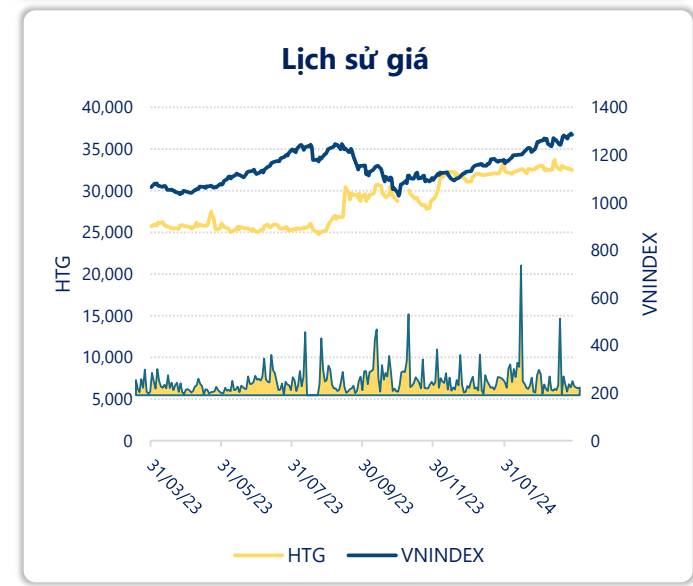
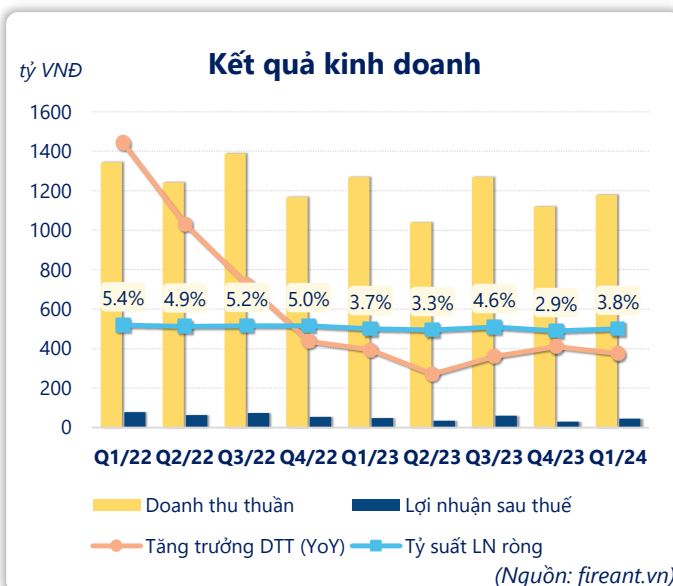
2023	<b>LN gộp</b>	<b>432</b>	YoY <b>▼ 170</b>
		tỷ VNĐ	<b>▼ 28.2%</b>

Q1/24	<b>LN thuần</b>	<b>52.1</b>	QoQ <b>▲ 18.5</b>	YoY <b>▼ 8.00</b>
		tỷ VNĐ	<b>▲ 54.9%</b>	<b>▼ 13.4%</b>

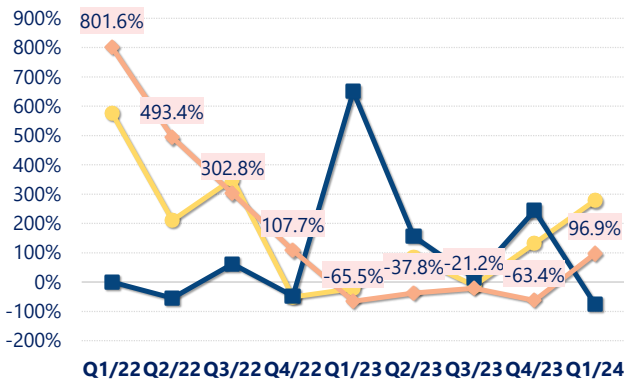
2023	<b>LN thuần</b>	<b>207</b>	YoY <b>▼ 125</b>
		tỷ VNĐ	<b>▼ 37.8%</b>

Q1/24	<b>LN sau thuế</b>	<b>44.6</b>	QoQ <b>▲ 15.1</b>	YoY <b>▼ 3.00</b>
		tỷ VNĐ	<b>▲ 51.1%</b>	<b>▼ 6.3%</b>

2023	<b>LN sau thuế</b>	<b>170</b>	YoY <b>▼ 98.0</b>
		tỷ VNĐ	<b>▼ 36.6%</b>



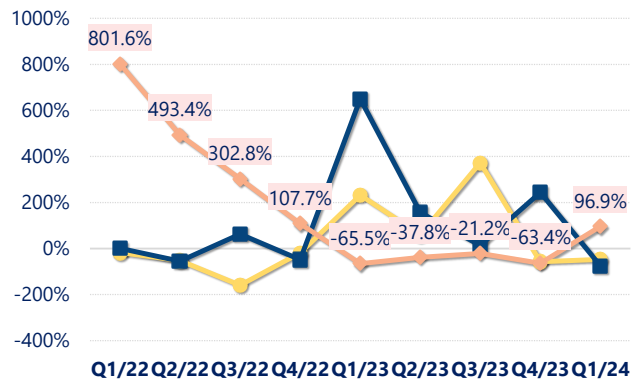
### Tăng trưởng lợi nhuận



● Tăng trưởng LN thuần (YoY) 
 ■ Tăng trưởng EBIT (YoY) 
 ◆ Tăng trưởng LN sau thuế (YoY)

(Nguồn: fireant.vn)

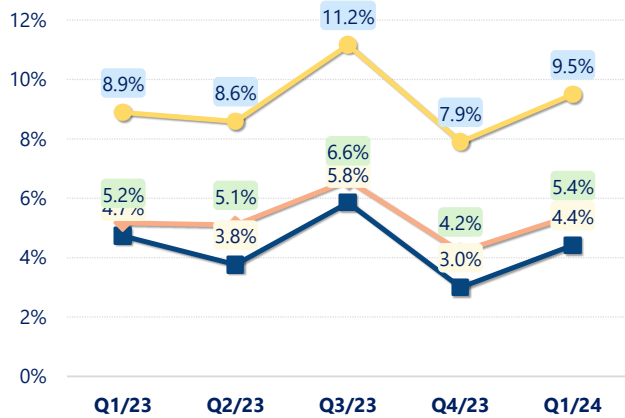
### Tăng trưởng chi phí



● Tăng trưởng CP lãi vay (YoY) 
 ■ Tăng trưởng EBIT (YoY) 
 ◆ Tăng trưởng LN sau thuế (YoY)

(Nguồn: fireant.vn)

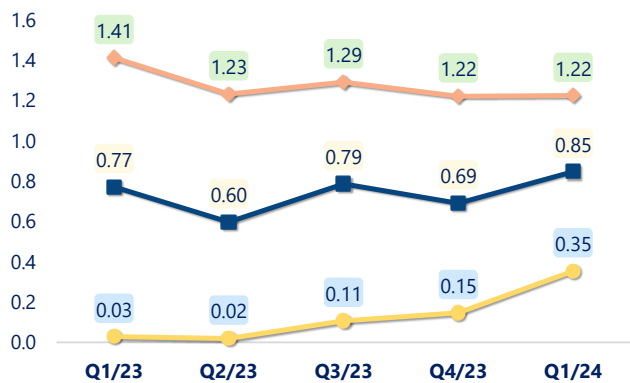
### Tỷ suất lợi nhuận



● Tỷ suất LN góp 
 ■ Tỷ suất LN thuần 
 ◆ Tỷ suất lãi EBIT

(Nguồn: fireant.vn)

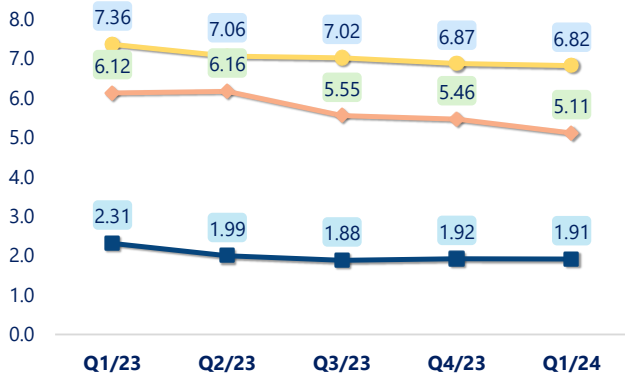
### Chỉ số thanh khoản



● Tỷ số thanh toán tiền mặt 
 ■ Tỷ số thanh toán nhanh 
 ◆ Tỷ số thanh toán hiện hành

(Nguồn: fireant.vn)

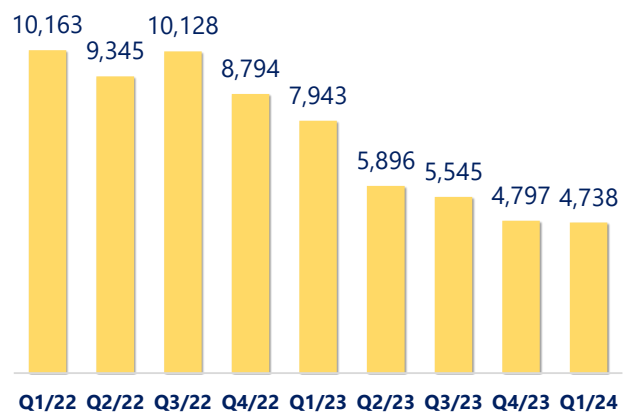
### Vòng quay tài sản



● Vòng quay TSCĐ 
 ■ Vòng quay Tổng TS 
 ◆ Vòng quay VCSH

(Nguồn: fireant.vn)

### EPS



(Nguồn: fireant.vn)

KẾT QUẢ KINH DOANH (tỷ VNĐ)	Q1/24	Q1/23	Thay đổi YoY	2023	2022	Thay đổi YoY
<b>Doanh thu thuần</b>	<b>1,179</b>	<b>1,270</b>	<b>-7.1%</b>	<b>4,700</b>	<b>5,145</b>	<b>-8.6%</b>
Giá vốn hàng bán	1,067	1,157	-7.7%	4,268	4,543	-6.0%
<b>Lợi nhuận gộp</b>	<b>112</b>	<b>113</b>	<b>-0.9%</b>	<b>432</b>	<b>602</b>	<b>-28.2%</b>
Doanh thu HĐTC	23.0	17.3	33.0%	84.2	95.6	-12.0%
Chi phí TC	16.2	14.2	14.0%	69.4	81.1	-14.5%
<b>Chi phí lãi vay</b>	<b>8.76</b>	<b>9.02</b>	<b>-2.9%</b>	<b>38.5</b>	<b>24.7</b>	<b>55.9%</b>
LN trong công ty LKLD	<b>0.37</b>	<b>0.70</b>	<b>-47.3%</b>	<b>2.40</b>	<b>1.50</b>	<b>59.7%</b>
Chi phí bán hàng	24.8	20.4	21.6%	84.1	128	-34.1%
Chi phí QLDN	<b>42.3</b>	<b>36.1</b>	<b>17.2%</b>	<b>158</b>	<b>158</b>	<b>0.3%</b>
<b>LN thuần từ HĐKD</b>	<b>52.1</b>	<b>60.1</b>	<b>-13.4%</b>	<b>207</b>	<b>332</b>	<b>-37.8%</b>
Lợi nhuận khác	<b>3.21</b>	<b>-3.50</b>	<b>192%</b>	<b>3.97</b>	<b>5.09</b>	<b>-22.1%</b>
<b>LN trước thuế</b>	<b>55.3</b>	<b>56.6</b>	<b>-2.4%</b>	<b>211</b>	<b>337</b>	<b>-37.5%</b>
<b>Lợi nhuận sau thuế</b>	<b>44.6</b>	<b>47.6</b>	<b>-6.3%</b>	<b>170</b>	<b>268</b>	<b>-36.6%</b>
<b>LNST của CĐ cty mẹ</b>	<b>45.1</b>	<b>47.3</b>	<b>-4.6%</b>	<b>172</b>	<b>263</b>	<b>-34.7%</b>

(Nguồn: fireant.vn)

