

Ngày	13,900 VNĐ		
30/09/2024			
Thay đổi	1 tháng	3 tháng	6 tháng
	-2.1%	-23.6%	-24.9%

	Q3/24	
ROE	5.7%	+/- YoY ▼ 1.7%

	Q3/24		
DT thuần	121	QoQ ▲ 19.0 ▲ 18.6%	YoY ▲ 62.8 ▲ 108%
	tỷ VNĐ		

	9T 2024	
DT thuần	312	YoY ▲ 162 ▲ 109%
	tỷ VNĐ	

	Q3/24		
LN gộp	13.4	QoQ ▲ 5.21 ▲ 63.8%	YoY ▲ 2.90 ▲ 27.7%
	tỷ VNĐ		

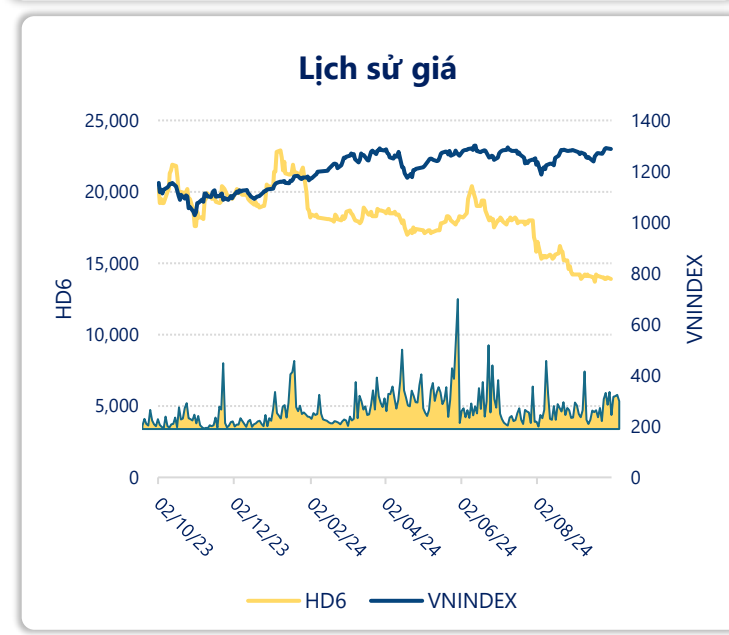
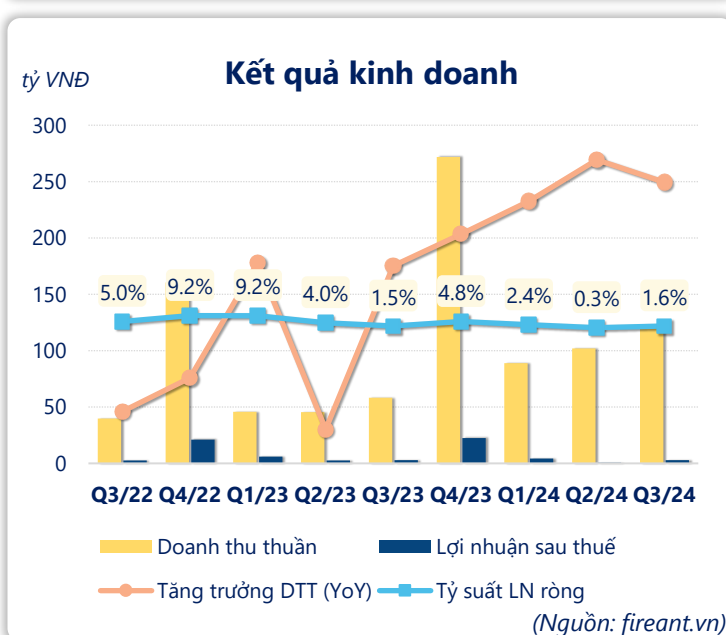
	9T 2024	
LN gộp	35.0	YoY ▲ 0.50 ▲ 1.7%
	tỷ VNĐ	

	Q3/24		
LN thuần	2.58	QoQ ▲ 3.06 ▲ 637%	YoY ▼ 1.93 ▼ 42.8%
	tỷ VNĐ		

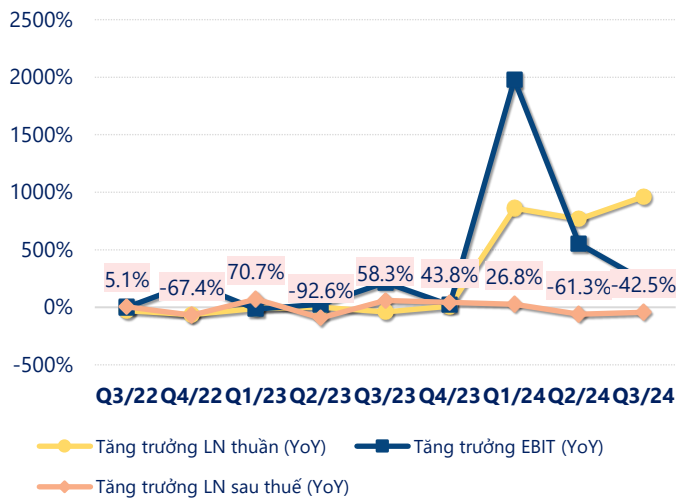
	9T 2024	
LN thuần	8.09	YoY ▼ 6.91 ▼ 46.2%
	tỷ VNĐ	

	Q3/24		
LN sau thuế	2.76	QoQ ▲ 2.27 ▲ 463%	YoY ▼ 0.14 ▼ 4.9%
	tỷ VNĐ		

	9T 2024	
LN sau thuế	7.62	YoY ▼ 3.68 ▼ 32.4%
	tỷ VNĐ	

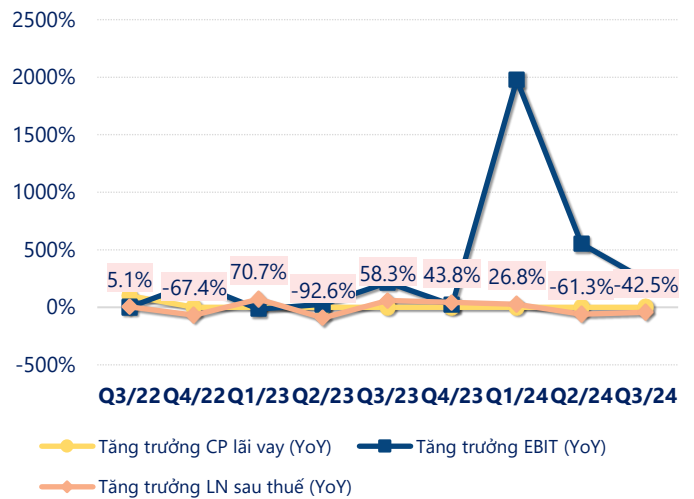


Tăng trưởng lợi nhuận



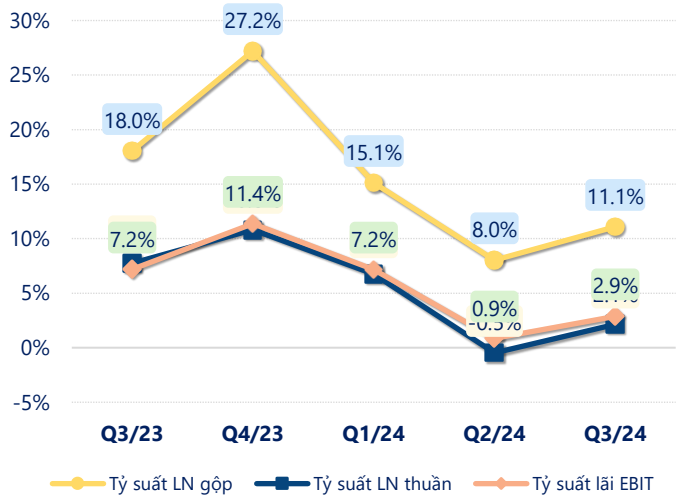
(Nguồn: fireant.vn)

Tăng trưởng chi phí



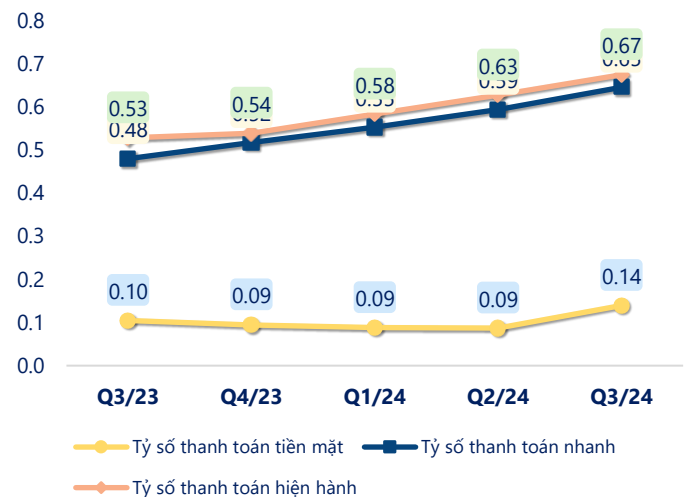
(Nguồn: fireant.vn)

Tỷ suất lợi nhuận



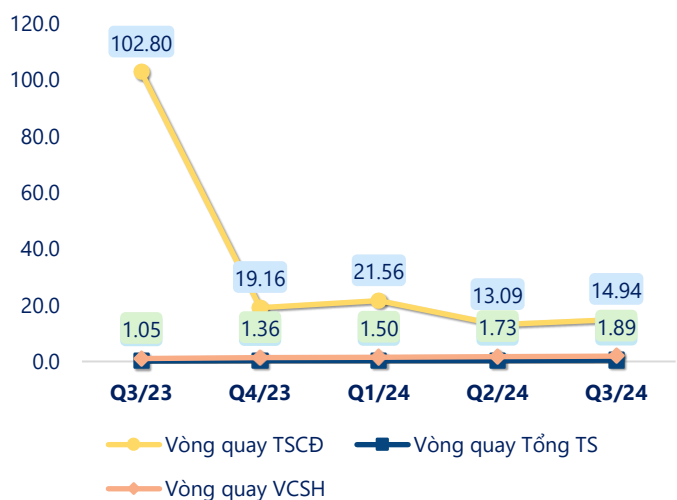
(Nguồn: fireant.vn)

Chỉ số thanh khoản



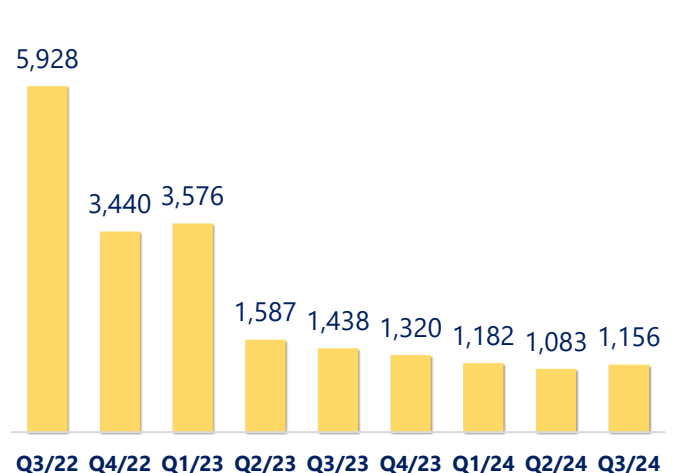
(Nguồn: fireant.vn)

Vòng quay tài sản



(Nguồn: fireant.vn)

EPS



(Nguồn: fireant.vn)



KẾT QUẢ KINH DOANH (tỷ VNĐ)	Q3/24	Q3/23	Thay đổi YoY	9T 2024	9T 2023	Thay đổi YoY
Doanh thu thuần	121	58.2	108%	312	150	109%
Giá vốn hàng bán	108	47.7	126%	277	115	141%
Lợi nhuận gộp	13.4	10.5	27.7%	35.0	34.5	1.7%
Doanh thu HĐTC	1.04	0.35	196%	6.67	0.64	935%
Chi phí TC	0.01	0.27	-95.4%	0.08	0.92	-91.7%
Chi phí lãi vay	0	0.00		0.06	0.64	-91.2%
LN trong công ty LKLD	0	0.00		0	0	
Chi phí bán hàng	4.16	1.56	167%	13.2	3.74	253%
Chi phí QLDN	7.70	4.50	71.1%	20.3	15.4	31.9%
LN thuần từ HĐKD	2.58	4.51	-42.8%	8.09	15.0	-46.2%
Lợi nhuận khác	0.91	-0.34	369%	2.60	-0.05	4846%
LN trước thuế	3.49	4.18	-16.4%	10.7	15.0	-28.7%
Lợi nhuận sau thuế	2.76	2.90	-4.9%	7.62	11.3	-32.4%
LNST của CĐ cty mẹ	1.97	0.87	126%	4.43	6.92	-35.9%

(Nguồn: fireant.vn)

