

Ngày 31/03/2024	10,000 VNĐ		
Thay đổi	1 tháng	3 tháng	6 tháng
	1.0%	-3.8%	-10.6%

	2023	
ROE	2.7%	+/- YoY ▼ 1.1%

	Q1/24		
DT thuần	540	QoQ ▼ 1,125 ▼ 67.6%	YoY ▲ 369 ▲ 216%
	tỷ VNĐ		

	2023	
DT thuần	2,966	YoY ▼ 251 ▼ 7.8%
	tỷ VNĐ	

	Q1/24		
LN gộp	32.5	QoQ ▼ 108 ▼ 76.8%	YoY ▲ 20.5 ▲ 170%
	tỷ VNĐ		

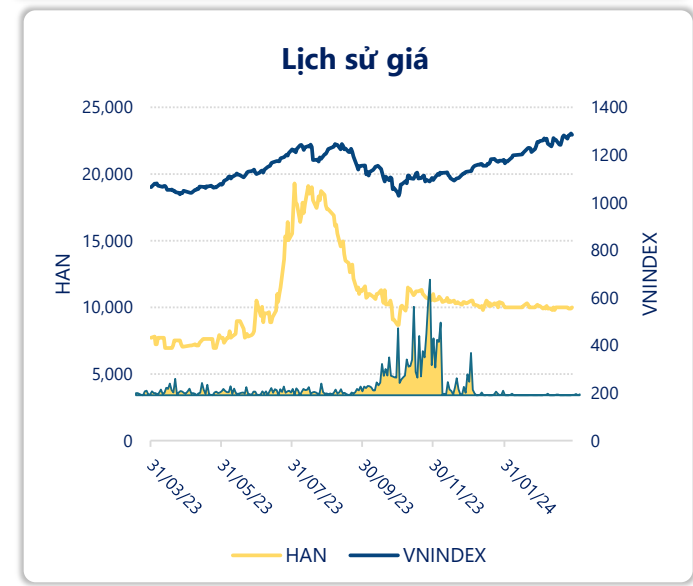
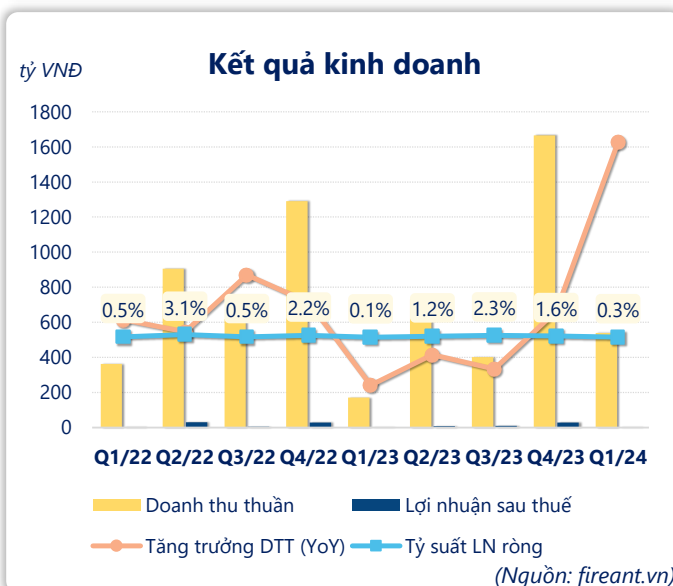
	2023	
LN gộp	208	YoY ▼ 41.0 ▼ 16.2%
	tỷ VNĐ	

	Q1/24		
LN thuần	4.10	QoQ ▼ 43.9 ▼ 91.4%	YoY ▲ 4.42 ▲ 1383%
	tỷ VNĐ		

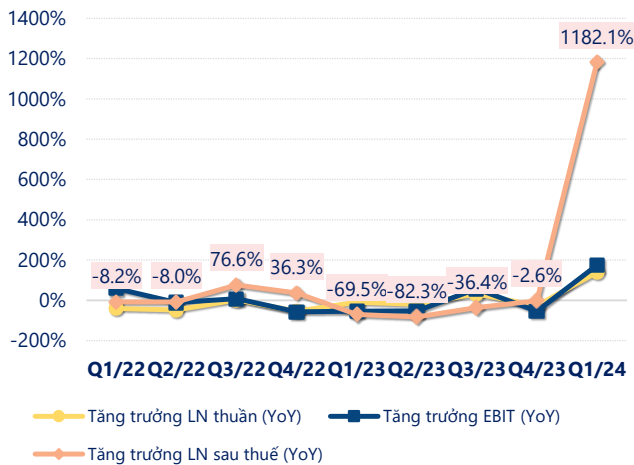
	2023	
LN thuần	70.8	YoY ▼ 49.2 ▼ 41.1%
	tỷ VNĐ	

	Q1/24		
LN sau thuế	1.54	QoQ ▼ 26.9 ▼ 94.6%	YoY ▲ 1.26 ▲ 452%
	tỷ VNĐ		

	2023	
LN sau thuế	47.0	YoY ▼ 20.3 ▼ 30.2%
	tỷ VNĐ	

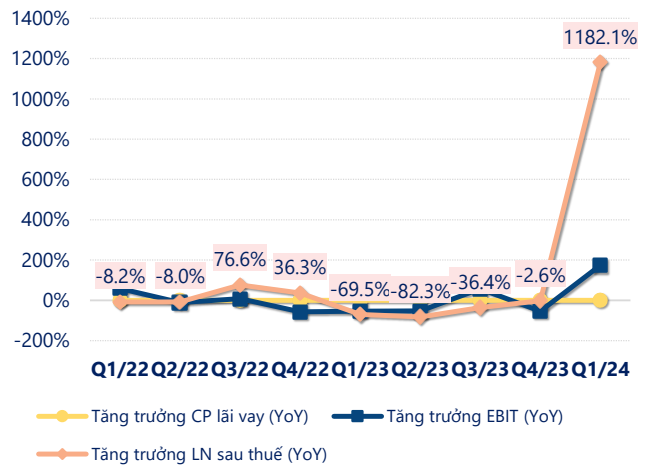


Tăng trưởng lợi nhuận



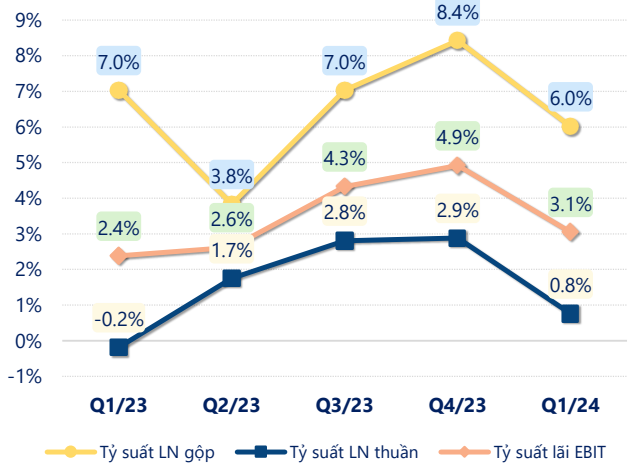
(Nguồn: fireant.vn)

Tăng trưởng chi phí



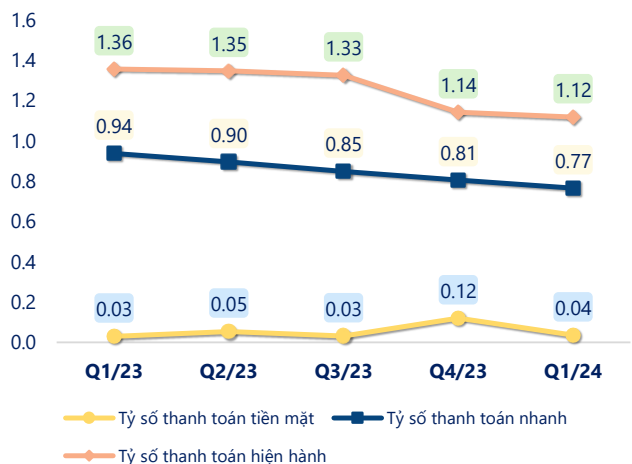
(Nguồn: fireant.vn)

Tỷ suất lợi nhuận



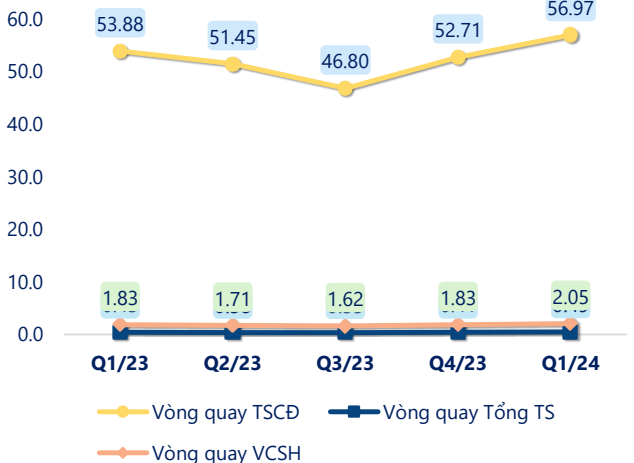
(Nguồn: fireant.vn)

Chỉ số thanh khoản



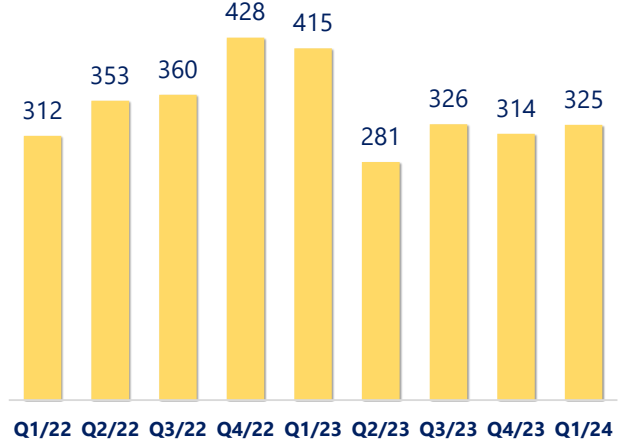
(Nguồn: fireant.vn)

Vòng quay tài sản



(Nguồn: fireant.vn)

EPS



(Nguồn: fireant.vn)

KẾT QUẢ KINH DOANH (tỷ VNĐ)	Q1/24	Q1/23	Thay đổi YoY	2023	2022	Thay đổi YoY
Doanh thu thuần	540	171	216%	2,966	3,217	-7.8%
Giá vốn hàng bán	507	159	219%	2,758	2,969	-7.1%
Lợi nhuận gộp	32.5	12.0	170%	208	249	-16.2%
Doanh thu HĐTC	0.97	1.38	-29.7%	13.4	12.4	8.1%
Chi phí TC	11.5	3.51	227%	51.0	21.6	136%
Chi phí lãi vay	11.5	3.51	227%	51.0	21.6	136%
LN trong công ty LKLD	0	0.00		0	0	
Chi phí bán hàng	0	0.00		0	0.21	-100%
Chi phí QLDN	17.8	10.2	74.9%	99.9	119	-16.1%
LN thuần từ HĐKD	4.10	-0.32	1383%	70.8	120	-41.1%
Lợi nhuận khác	0.88	0.87	1.2%	-0.24	-15.5	98.5%
LN trước thuế	4.98	0.55	806%	70.6	105	-32.6%
Lợi nhuận sau thuế	1.54	0.28	452%	47.0	67.3	-30.2%
LNST của CĐ cty mẹ	1.72	0.18	853%	43.9	61.7	-28.8%

(Nguồn: fireant.vn)

