

Ngày 28/06/2024	12,100 VNĐ		
Thay đổi	1 tháng	3 tháng	6 tháng
	-19.3%	-7.3%	-12.0%

	Q2/24	
ROE	26.5%	+/- YoY ▲ 5.6%

	Q2/24		
DT thuần	1,518	QoQ ▲ 277 ▲ 22.3%	YoY ▲ 70.0 ▲ 4.8%
	tỷ VNĐ		

	6T 2024	
DT thuần	2,759	YoY ▼ 386 ▼ 12.3%
	tỷ VNĐ	

	Q2/24		
LN gộp	488	QoQ ▼ 10.0 ▼ 1.9%	YoY ▲ 272 ▲ 126%
	tỷ VNĐ		

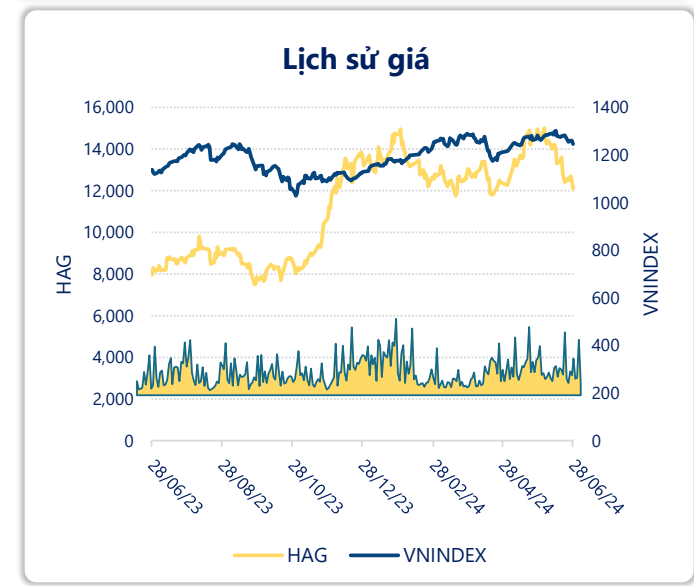
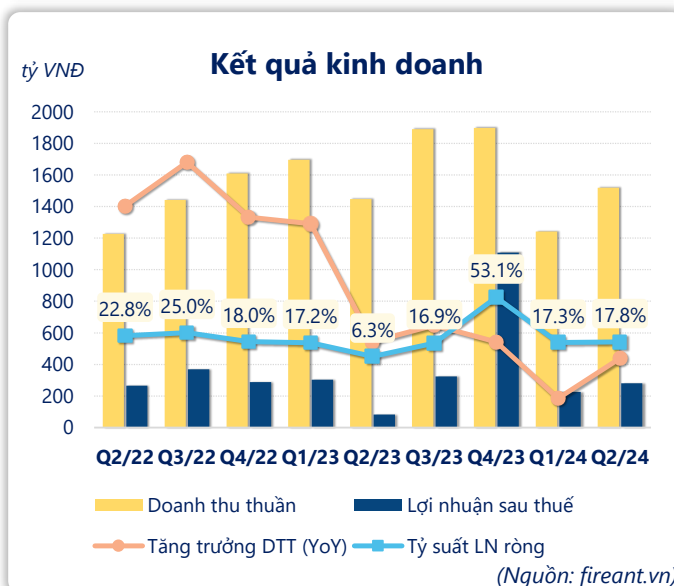
	6T 2024	
LN gộp	987	YoY ▲ 358 ▲ 57.0%
	tỷ VNĐ	

	Q2/24		
LN thuần	276	QoQ ▲ 36.0 ▲ 14.8%	YoY ▲ 456 ▲ 253%
	tỷ VNĐ		

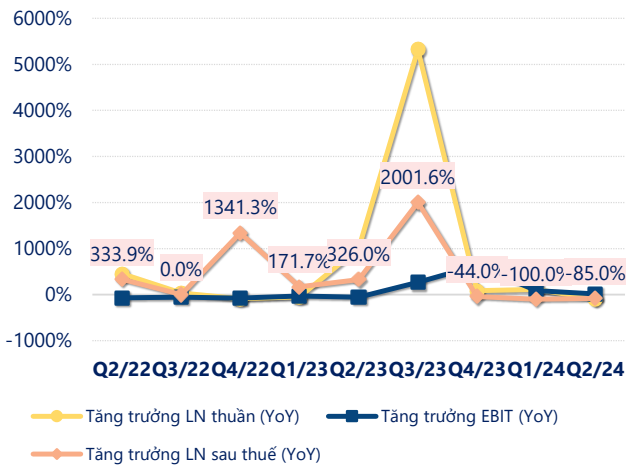
	6T 2024	
LN thuần	516	YoY ▲ 384 ▲ 292%
	tỷ VNĐ	

	Q2/24		
LN sau thuế	281	QoQ ▲ 55.0 ▲ 24.3%	YoY ▲ 199 ▲ 243%
	tỷ VNĐ		

	6T 2024	
LN sau thuế	507	YoY ▲ 122 ▲ 31.7%
	tỷ VNĐ	

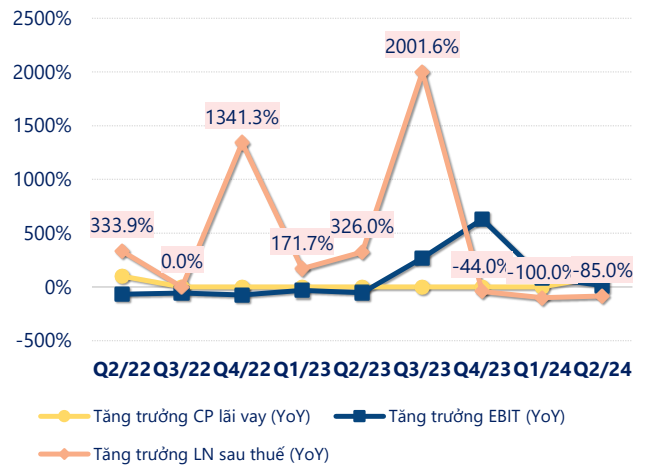


Tăng trưởng lợi nhuận



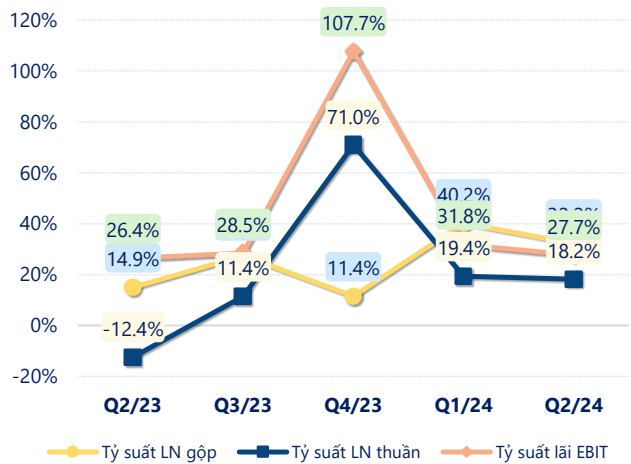
(Nguồn: fireant.vn)

Tăng trưởng chi phí



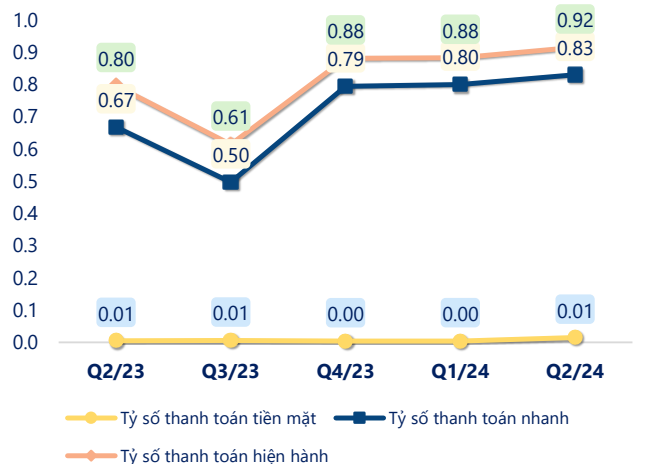
(Nguồn: fireant.vn)

Tỷ suất lợi nhuận



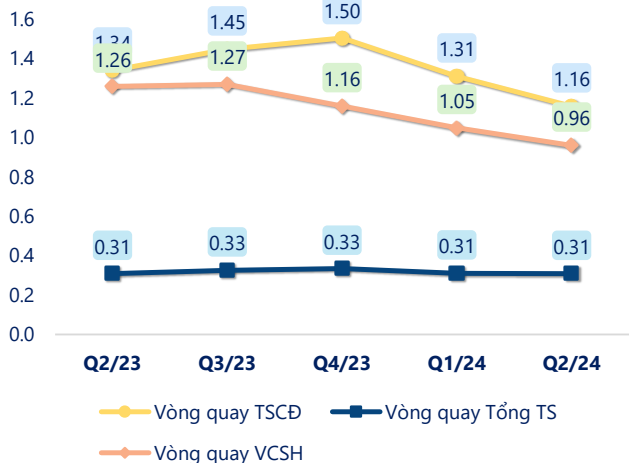
(Nguồn: fireant.vn)

Chỉ số thanh khoản



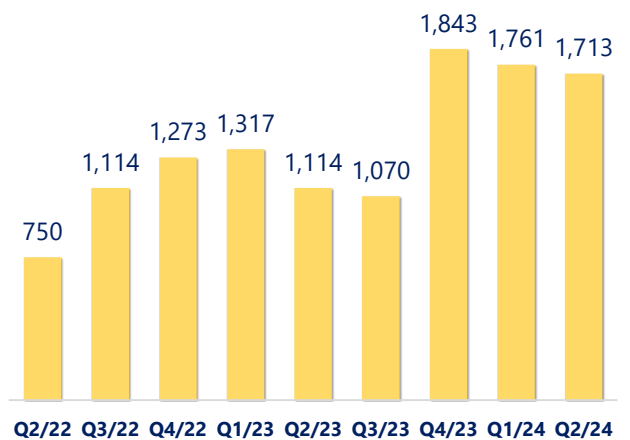
(Nguồn: fireant.vn)

Vòng quay tài sản



(Nguồn: fireant.vn)

EPS



(Nguồn: fireant.vn)

KẾT QUẢ KINH DOANH (tỷ VNĐ)	Q2/24	Q2/23	Thay đổi YoY	6T 2024	6T 2023	Thay đổi YoY
Doanh thu thuần	1,518	1,448	4.8%	2,759	3,145	-12.3%
Giá vốn hàng bán	1,030	1,232	-16.4%	1,772	2,516	-29.6%
Lợi nhuận gộp	488	216	126%	987	629	57.0%
Doanh thu HĐTC	89.8	115	-21.9%	163	256	-36.3%
Chi phí TC	165	408	-59.5%	342	554	-38.2%
Chi phí lãi vay	161	315	-49.0%	328	482	-31.9%
LN trong công ty LKLD	0	-11.1	100%	0	-11.1	100%
Chi phí bán hàng	87.1	46.2	88.6%	202	105	92.4%
Chi phí QLDN	50.4	45.9	9.8%	89.1	82.8	7.6%
LN thuần từ HĐKD	276	-180	253%	516	132	292%
Lợi nhuận khác	-15.8	248	-106%	-29.5	240	-112%
LN trước thuế	260	67.6	284%	486	371	30.9%
Lợi nhuận sau thuế	281	81.8	243%	507	385	31.7%
LNST của CĐ cty mẹ	270	91.2	196%	485	382	26.8%

(Nguồn: fireant.vn)

