

Ngày	8,000 VNĐ		
30/09/2024			
Thay đổi	1 tháng	3 tháng	6 tháng
	-1.8%	-6.4%	-12.6%

	Q3/24	
ROE	-4.0%	+/- YoY ▲ 18.3%

	Q3/24		
DT thuần	0.12	QoQ ▼ 0.10 ▼ 47.2%	YoY ▲ 0.05 ▲ 66.0%
	tỷ VNĐ		

	9T 2024	
DT thuần	0.47	YoY ▼ 7.69 ▼ 94.2%
	tỷ VNĐ	

	Q3/24		
LN gộp	0.11	QoQ ▼ 0.11 ▼ 50.4%	YoY ▲ 0.04 ▲ 55.7%
	tỷ VNĐ		

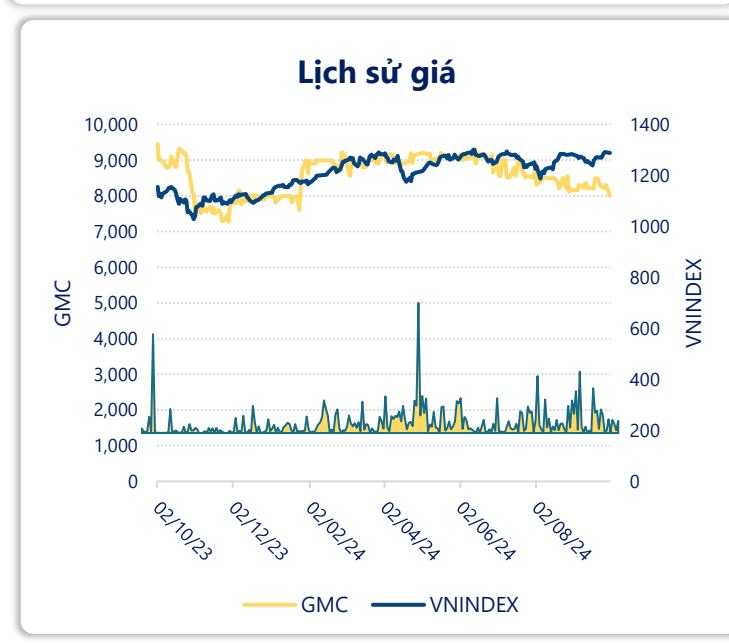
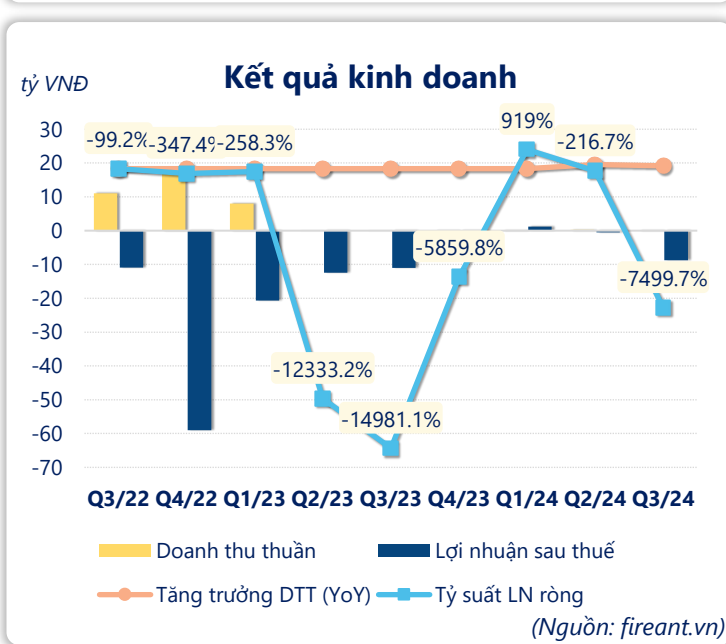
	9T 2024	
LN gộp	0.47	YoY ▲ 4.61 ▲ 111%
	tỷ VNĐ	

	Q3/24		
LN thuần	-8.71	QoQ ▼ 0.55 ▼ 6.7%	YoY ▲ 1.89 ▲ 17.8%
	tỷ VNĐ		

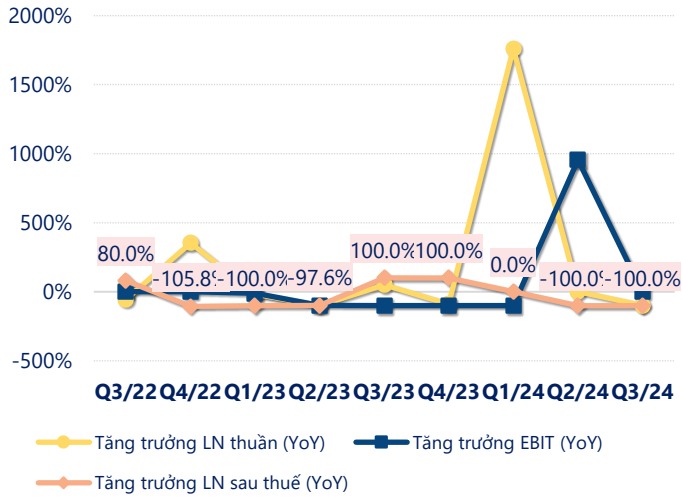
	9T 2024	
LN thuần	-28.5	YoY ▲ 9.20 ▲ 24.5%
	tỷ VNĐ	

	Q3/24		
LN sau thuế	-8.71	QoQ ▼ 8.23 ▼ 1715%	YoY ▲ 2.29 ▲ 20.8%
	tỷ VNĐ		

	9T 2024	
LN sau thuế	-7.96	YoY ▲ 36.1 ▲ 82.0%
	tỷ VNĐ	

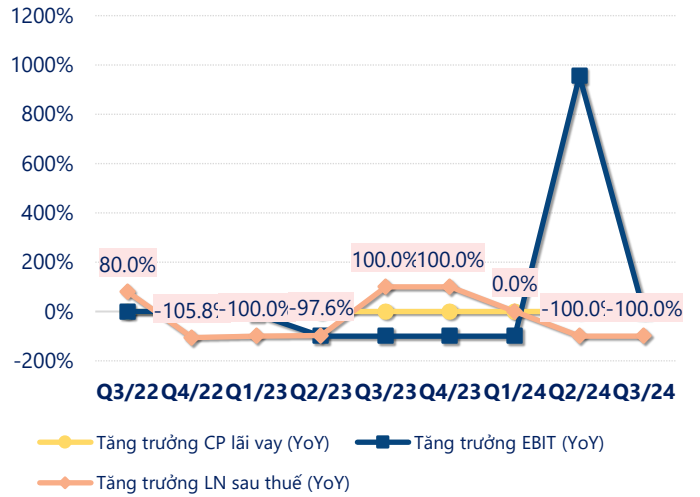


Tăng trưởng lợi nhuận



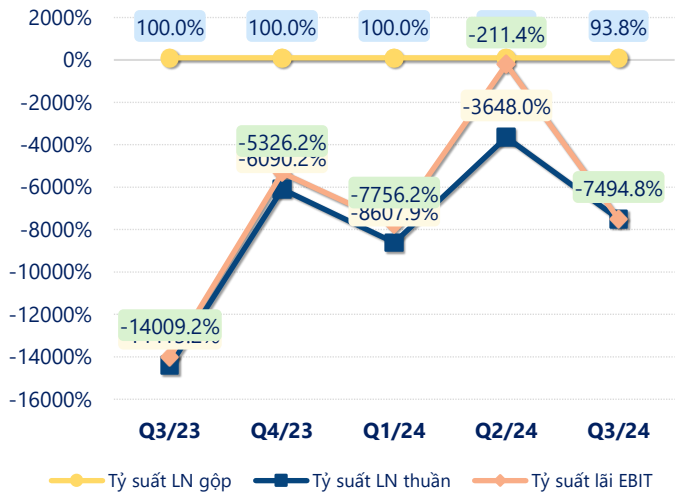
(Nguồn: fireant.vn)

Tăng trưởng chi phí



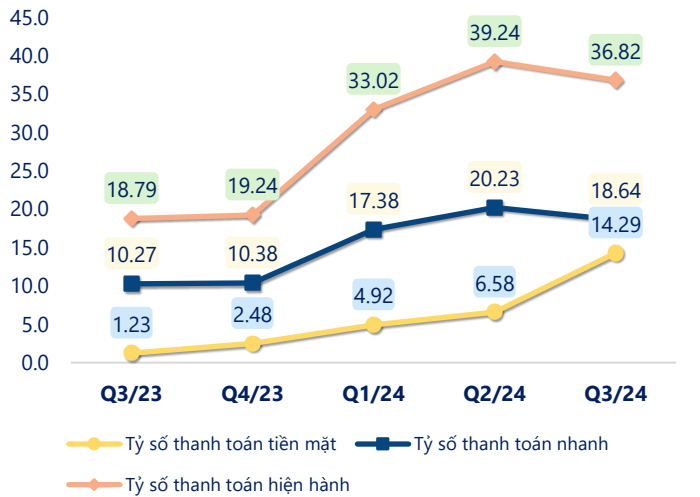
(Nguồn: fireant.vn)

Tỷ suất lợi nhuận



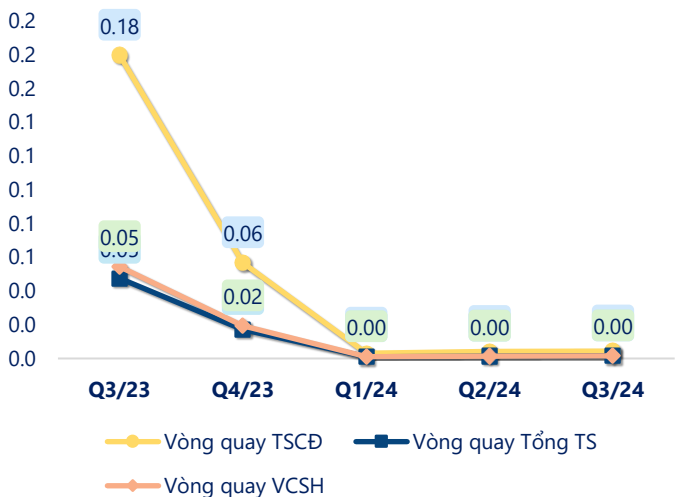
(Nguồn: fireant.vn)

Chỉ số thanh khoản



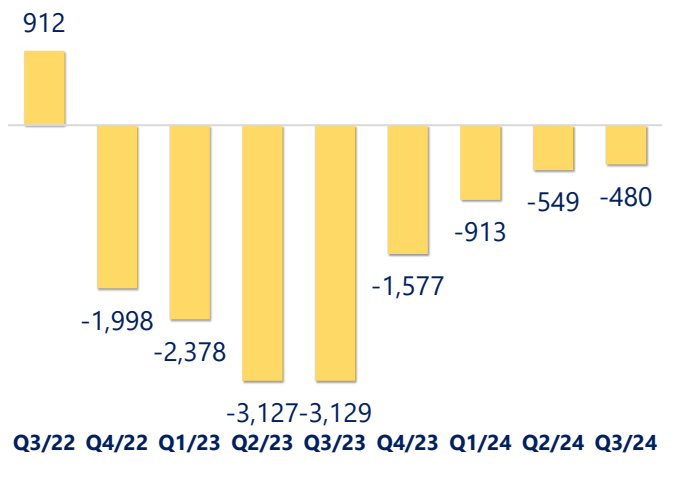
(Nguồn: fireant.vn)

Vòng quay tài sản



(Nguồn: fireant.vn)

EPS



(Nguồn: fireant.vn)

KẾT QUẢ KINH DOANH (tỷ VNĐ)	Q3/24	Q3/23	Thay đổi YoY	9T 2024	9T 2023	Thay đổi YoY
Doanh thu thuần	0.12	0.07	66.0%	0.47	8.16	-94.2%
Giá vốn hàng bán	0.01	0.00		0.01	12.3	-99.9%
Lợi nhuận gộp	0.11	0.07	55.7%	0.47	-4.14	111%
Doanh thu HĐTC	0.84	1.83	-54.1%	3.41	3.97	-14.2%
Chi phí TC	0.03	-0.14	118%	0.17	1.17	-85.6%
Chi phí lãi vay	0	0.00		0	0	
LN trong công ty LKLD	0	0.00		0	0	
Chi phí bán hàng	0	0.00		0	0.01	-100%
Chi phí QLDN	9.63	12.6	-23.5%	32.2	36.4	-11.5%
LN thuần từ HĐKD	-8.71	-10.6	17.8%	-28.5	-37.7	24.5%
Lợi nhuận khác	0.00	0.30	-99.4%	8.83	0.28	3032%
LN trước thuế	-8.71	-10.3	15.5%	-19.6	-37.4	47.5%
Lợi nhuận sau thuế	-8.71	-11.0	20.8%	-7.96	-44.1	82.0%
LNST của CĐ cty mẹ	-8.71	-11.0	20.8%	-7.96	-44.1	82.0%

(Nguồn: fireant.vn)

