

Ngày 31/03/2024	12,700 VNĐ		
Thay đổi	1 tháng	3 tháng	6 tháng
	49.4%	76.4%	86.4%

2023	ROE	13.3%	+/- YoY ▲ 0.7%
------	------------	--------------	--------------------------

Q1/24	DT thuần	118	QoQ ▼ 30.0 ▼ 20.4%	YoY ▼ 8.00 ▼ 6.5%
		tỷ VNĐ		

2023	DT thuần	444	YoY ▼ 53.0 ▼ 10.7%
		tỷ VNĐ	

Q1/24	LN gộp	32.5	QoQ ▼ 33.6 ▼ 50.8%	YoY ▼ 1.90 ▼ 5.5%
		tỷ VNĐ		

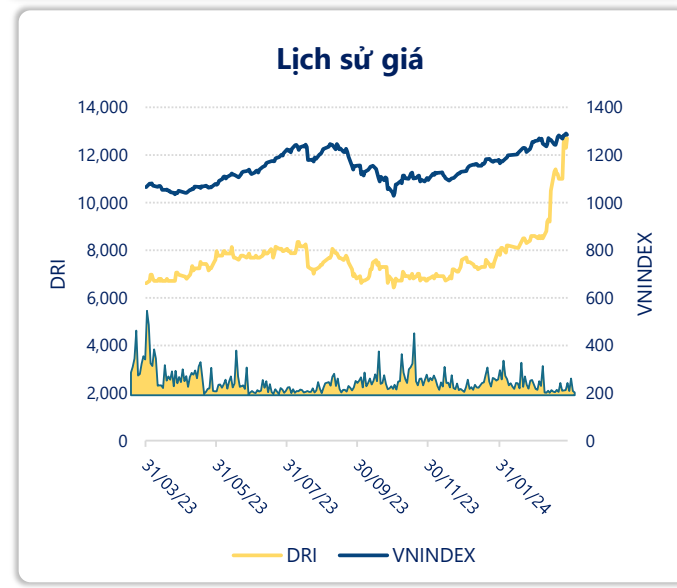
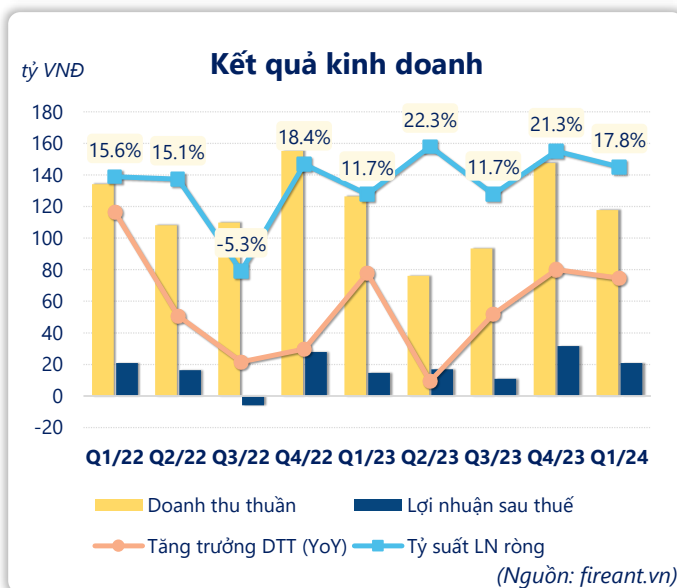
2023	LN gộp	159	YoY ▼ 44.0 ▼ 21.7%
		tỷ VNĐ	

Q1/24	LN thuần	24.5	QoQ ▼ 22.1 ▼ 47.5%	YoY ▲ 1.30 ▲ 5.5%
		tỷ VNĐ		

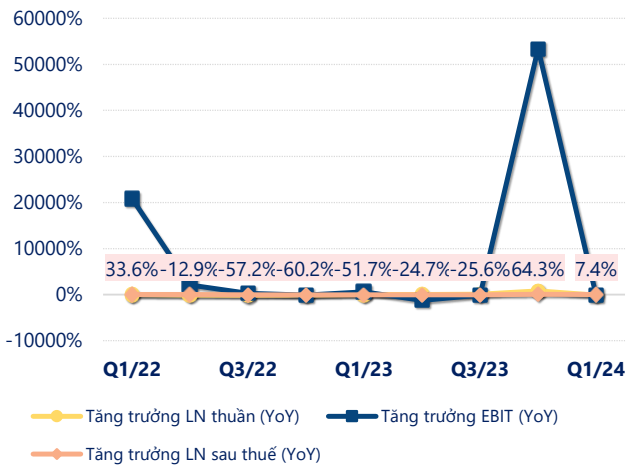
2023	LN thuần	96.6	YoY ▼ 9.40 ▼ 9.2%
		tỷ VNĐ	

Q1/24	LN sau thuế	20.9	QoQ ▼ 10.7 ▼ 33.8%	YoY ▲ 6.20 ▲ 42.2%
		tỷ VNĐ		

2023	LN sau thuế	73.7	YoY ▼ 6.70 ▼ 8.3%
		tỷ VNĐ	

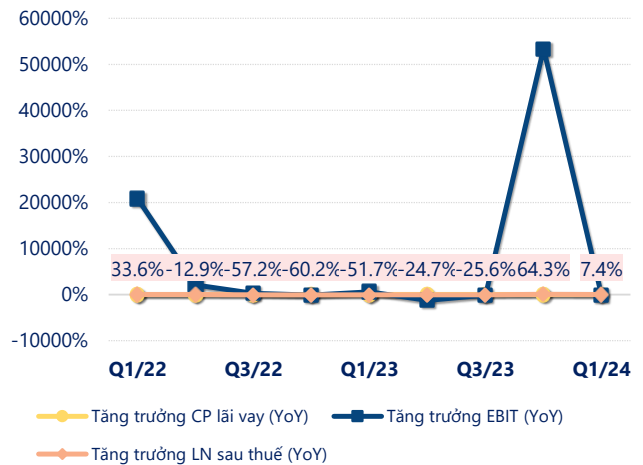


Tăng trưởng lợi nhuận



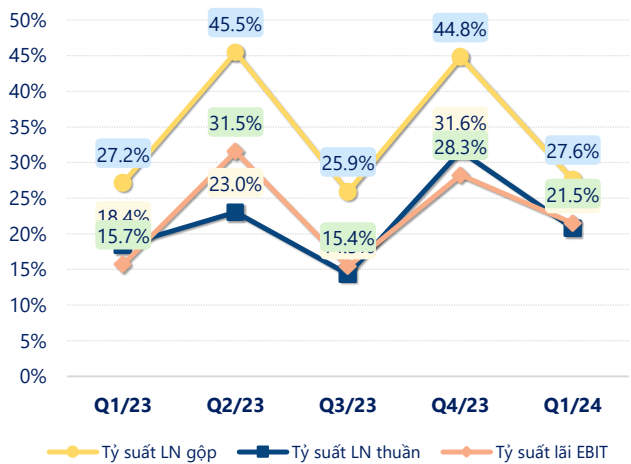
(Nguồn: fireant.vn)

Tăng trưởng chi phí



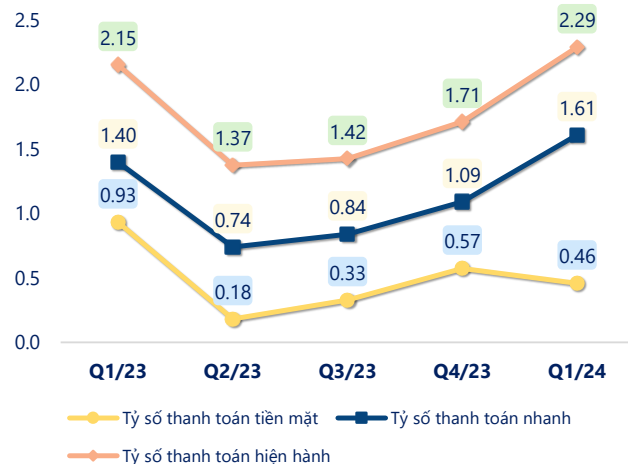
(Nguồn: fireant.vn)

Tỷ suất lợi nhuận



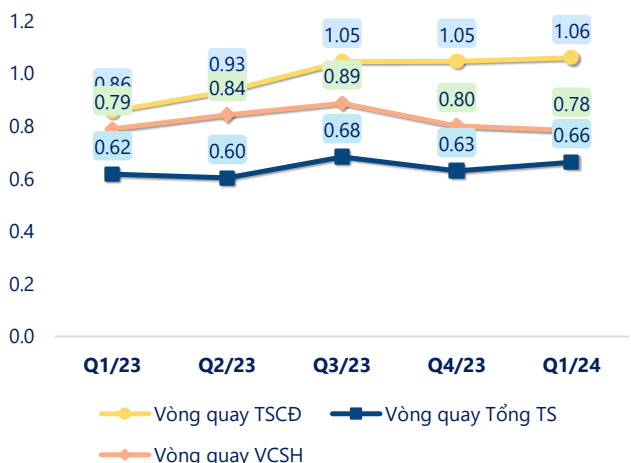
(Nguồn: fireant.vn)

Chỉ số thanh khoản



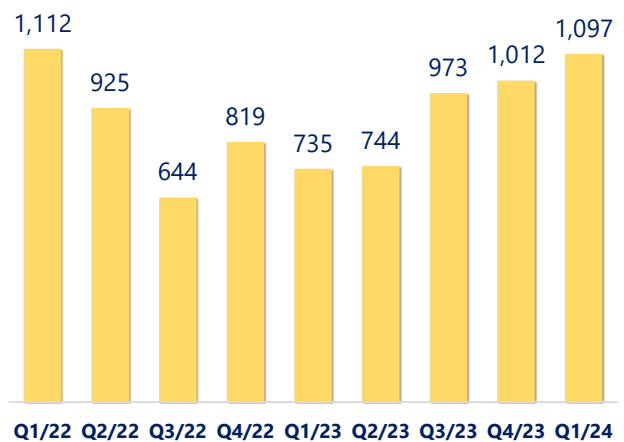
(Nguồn: fireant.vn)

Vòng quay tài sản



(Nguồn: fireant.vn)

EPS



(Nguồn: fireant.vn)

KẾT QUẢ KINH DOANH (tỷ VNĐ)	Q1/24	Q1/23	Thay đổi YoY	2023	2022	Thay đổi YoY
Doanh thu thuần	118	126	-6.5%	444	497	-10.7%
Giá vốn hàng bán	85.3	92.1	-7.4%	284	293	-3.2%
Lợi nhuận gộp	32.5	34.4	-5.5%	159	203	-21.7%
Doanh thu HĐTC	5.36	5.87	-8.7%	17.8	31.2	-43.0%
Chi phí TC	0.92	2.63	-64.9%	19.3	70.5	-72.7%
Chi phí lãi vay	0.84	1.82	-53.7%	5.87	10.0	-41.6%
LN trong công ty LKLD	0	0.00		0	0	
Chi phí bán hàng	7.65	9.05	-15.4%	34.4	34.9	-1.4%
Chi phí QLDN	4.80	5.31	-9.6%	26.8	22.7	17.9%
LN thuần từ HĐKD	24.5	23.2	5.5%	96.6	106	-9.2%
Lợi nhuận khác	0	-5.17	100%	-2.88	-0.83	-247%
LN trước thuế	24.5	18.1	35.3%	93.7	106	-11.2%
Lợi nhuận sau thuế	20.9	14.7	42.2%	73.7	80.4	-8.3%
LNST của CĐ cty mẹ	20.9	14.8	41.5%	73.7	80.8	-8.8%

(Nguồn: fireant.vn)

