

Ngày 28/06/2024	3,390 VNĐ		
Thay đổi	1 tháng	3 tháng	6 tháng
	-7.9%	-30.4%	-31.2%

	Q2/24	
ROE	-6.8%	+/- YoY ▼ 4.7%

	Q2/24		
DT thuần	0.67	QoQ ▼ 0.14 ▼ 16.9%	YoY ▲ 1.15 ▲ 240%
	tỷ VNĐ		

	6T 2024	
DT thuần	1.49	YoY ▼ 4.10 ▼ 73.4%
	tỷ VNĐ	

	Q2/24		
LN gộp	-0.68	QoQ ▼ 0.38 ▼ 127%	YoY ▲ 0.30 ▲ 30.5%
	tỷ VNĐ		

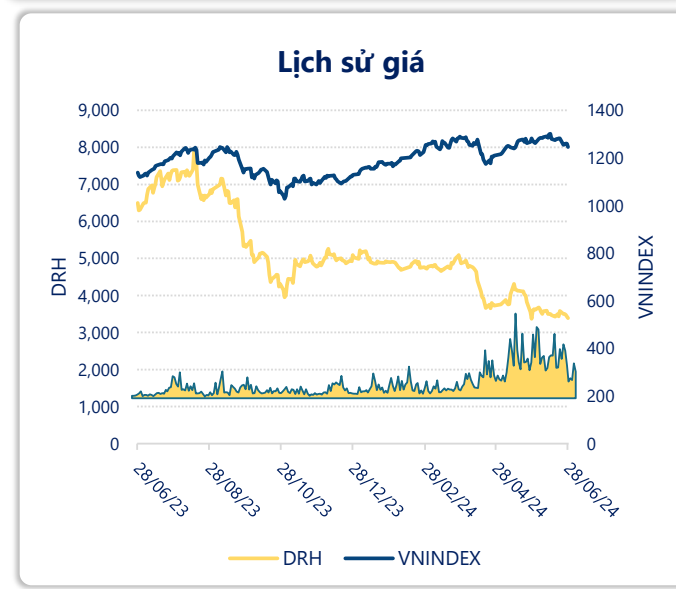
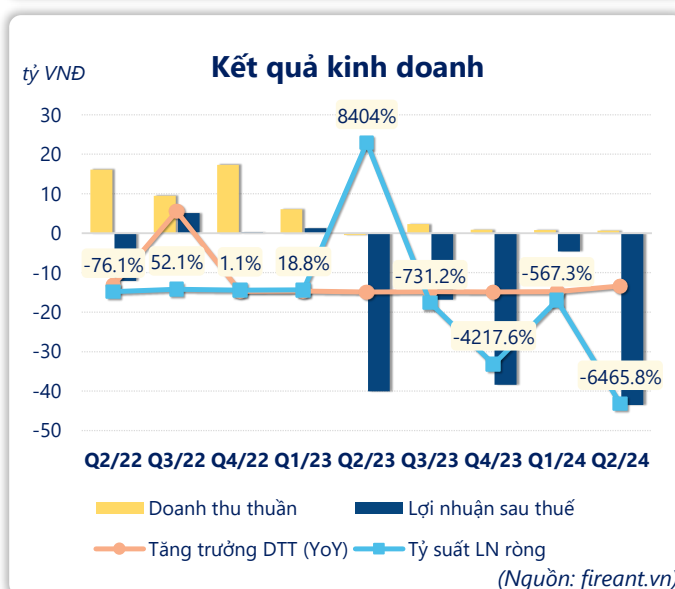
	6T 2024	
LN gộp	-0.98	YoY ▼ 4.79 ▼ 126%
	tỷ VNĐ	

	Q2/24		
LN thuần	-42.3	QoQ ▼ 38.9 ▼ 1137%	YoY ▼ 6.60 ▼ 18.5%
	tỷ VNĐ		

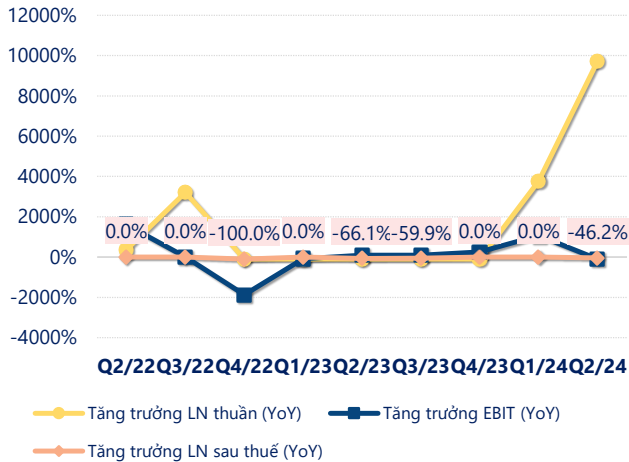
	6T 2024	
LN thuần	-45.7	YoY ▼ 11.2 ▼ 32.6%
	tỷ VNĐ	

	Q2/24		
LN sau thuế	-43.5	QoQ ▼ 38.9 ▼ 842%	YoY ▼ 3.50 ▼ 8.8%
	tỷ VNĐ		

	6T 2024	
LN sau thuế	-48.1	YoY ▼ 9.30 ▼ 24.1%
	tỷ VNĐ	

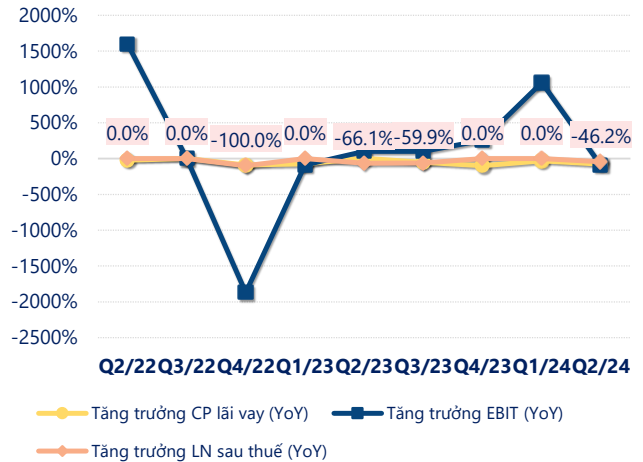


Tăng trưởng lợi nhuận



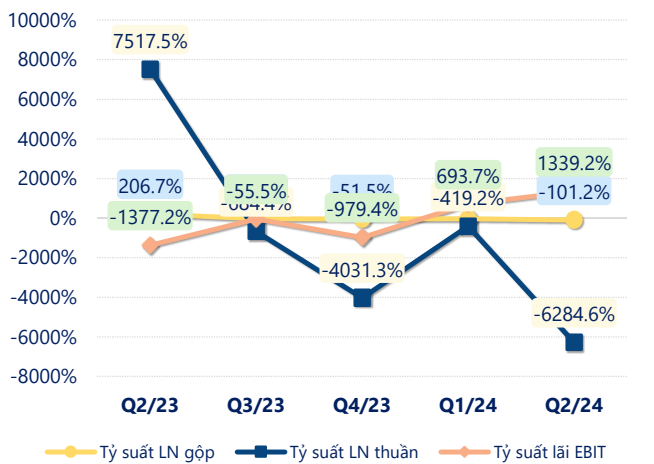
(Nguồn: fireant.vn)

Tăng trưởng chi phí



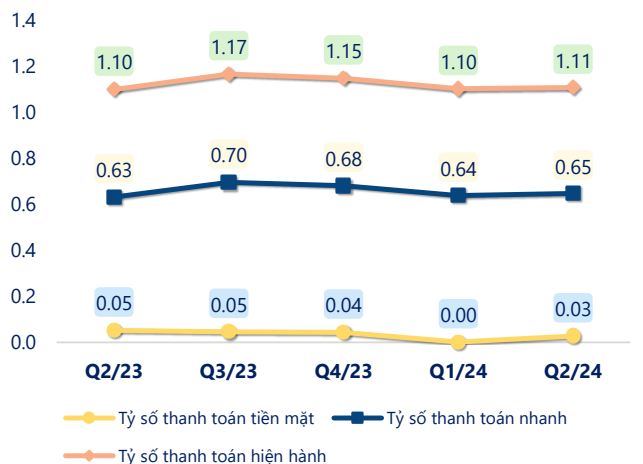
(Nguồn: fireant.vn)

Tỷ suất lợi nhuận



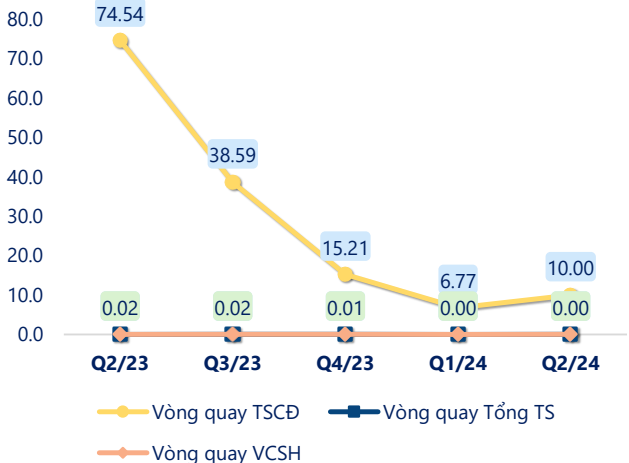
(Nguồn: fireant.vn)

Chỉ số thanh khoản



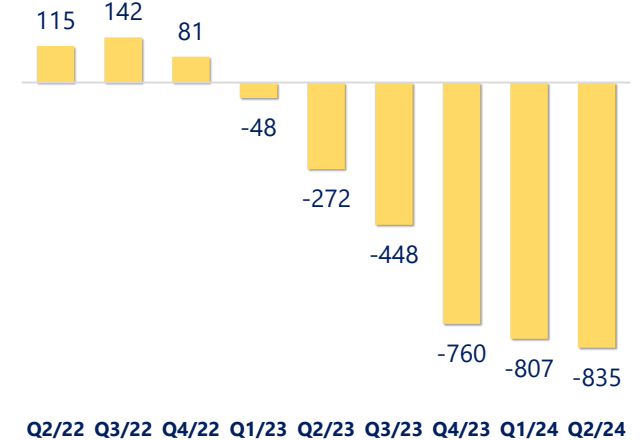
(Nguồn: fireant.vn)

Vòng quay tài sản



(Nguồn: fireant.vn)

EPS



(Nguồn: fireant.vn)

KẾT QUẢ KINH DOANH (tỷ VNĐ)	Q2/24	Q2/23	Thay đổi YoY	6T 2024	6T 2023	Thay đổi YoY
Doanh thu thuần	0.67	-0.48	240%	1.49	5.59	-73.4%
Giá vốn hàng bán	1.35	0.51	166%	2.47	1.78	38.8%
Lợi nhuận gộp	-0.68	-0.98	30.5%	-0.98	3.81	-126%
Doanh thu HĐTC	17.4	7.78	124%	29.6	15.1	96.0%
Chi phí TC	57.0	48.5	17.6%	69.2	55.5	24.7%
Chi phí lãi vay	51.4	44.6	15.4%	60.6	46.8	29.5%
LN trong công ty LKLD	2.62	11.6	-77.4%	4.65	14.6	-68.1%
Chi phí bán hàng	0	0.12	-100%	0	0.30	-100%
Chi phí QLDN	4.62	5.56	-16.9%	9.79	12.2	-19.7%
LN thuần từ HĐKD	-42.3	-35.7	-18.5%	-45.7	-34.5	-32.6%
Lợi nhuận khác	-0.13	-2.27	94.3%	-0.23	-2.28	89.9%
LN trước thuế	-42.4	-38.0	-11.7%	-46.0	-36.8	-25.0%
Lợi nhuận sau thuế	-43.5	-40.0	-8.8%	-48.1	-38.8	-24.1%
LNST của CĐ cty mẹ	-43.5	-40.0	-8.8%	-48.1	-38.8	-24.0%

(Nguồn: fireant.vn)

