

Ngày 28/06/2024	32,100 VNĐ		
Thay đổi	1 tháng	3 tháng	6 tháng
	9.9%	31.6%	10.7%

	Q2/24	
ROE	9.9%	+/- YoY ▼ 1.1%

	Q2/24		
DT thuần	152	QoQ	YoY
		▲ 19.0	▲ 7.00
		▲ 14.1%	▲ 4.6%
	tỷ VNĐ		

	6T 2024		
DT thuần	284	YoY	
		▲ 18.0	
		▲ 6.9%	
	tỷ VNĐ		

	Q2/24		
LN gộp	80.0	QoQ	YoY
		▲ 14.2	▲ 8.90
		▲ 21.5%	▲ 12.5%
	tỷ VNĐ		

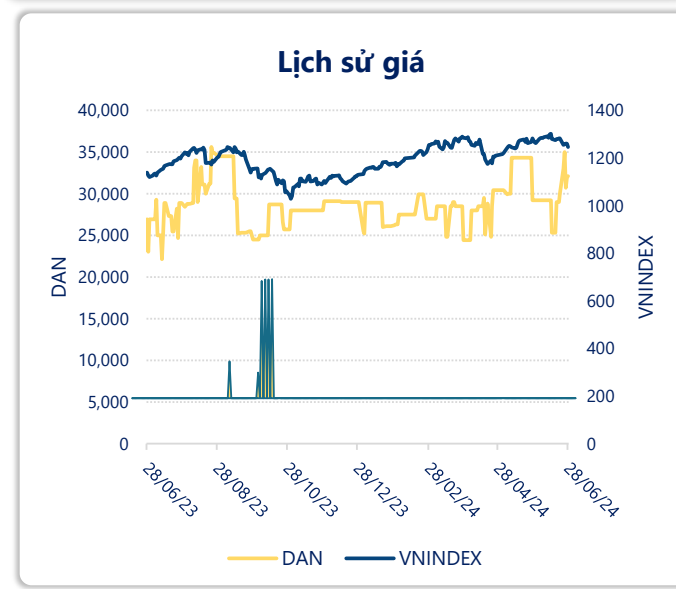
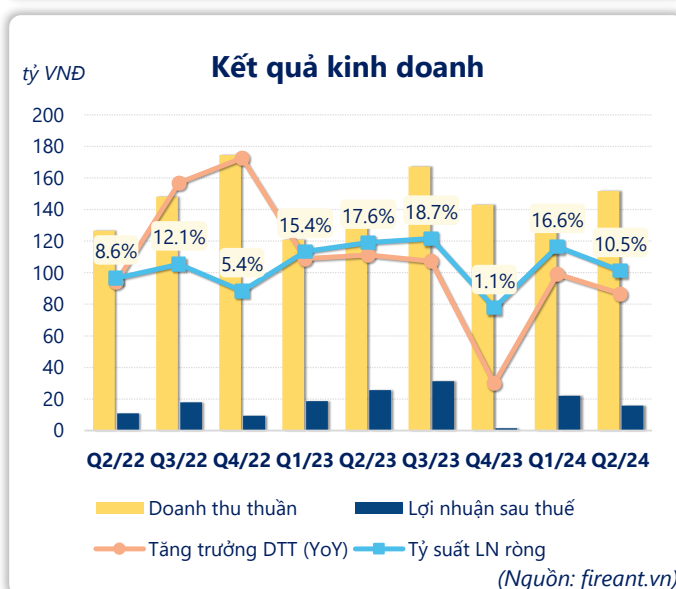
	6T 2024		
LN gộp	146	YoY	
		▲ 22.0	
		▲ 17.5%	
	tỷ VNĐ		

	Q2/24		
LN thuần	22.4	QoQ	YoY
		▼ 5.60	▼ 9.70
		▼ 19.9%	▼ 30.1%
	tỷ VNĐ		

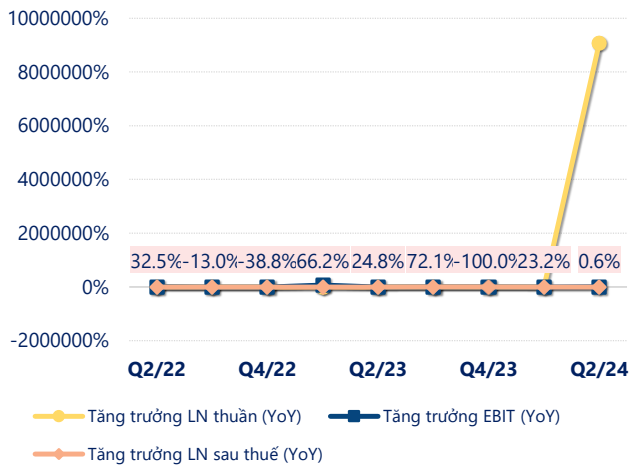
	6T 2024		
LN thuần	50.4	YoY	
		▼ 5.10	
		▼ 9.2%	
	tỷ VNĐ		

	Q2/24		
LN sau thuế	15.9	QoQ	YoY
		▼ 6.10	▼ 9.60
		▼ 27.7%	▼ 37.7%
	tỷ VNĐ		

	6T 2024		
LN sau thuế	37.9	YoY	
		▼ 6.20	
		▼ 14.1%	
	tỷ VNĐ		

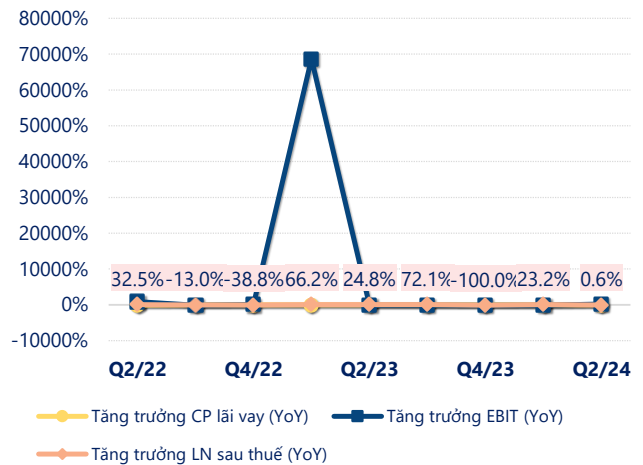


Tăng trưởng lợi nhuận



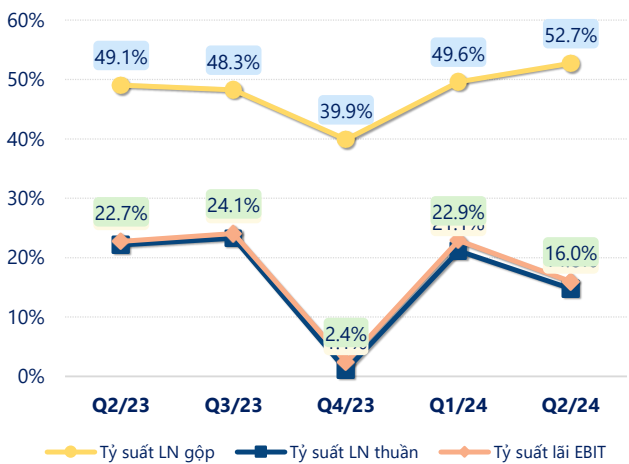
(Nguồn: fireant.vn)

Tăng trưởng chi phí



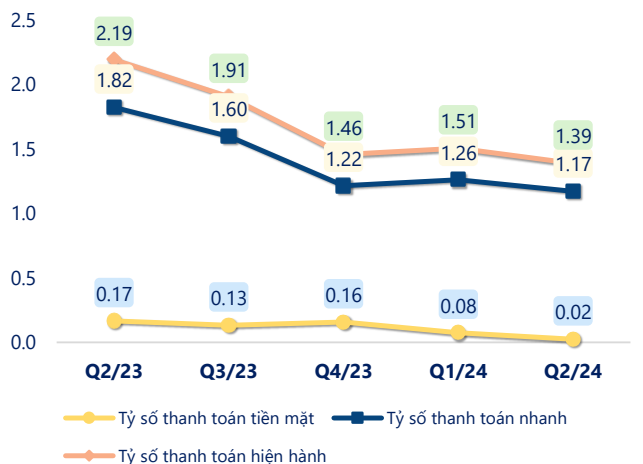
(Nguồn: fireant.vn)

Tỷ suất lợi nhuận



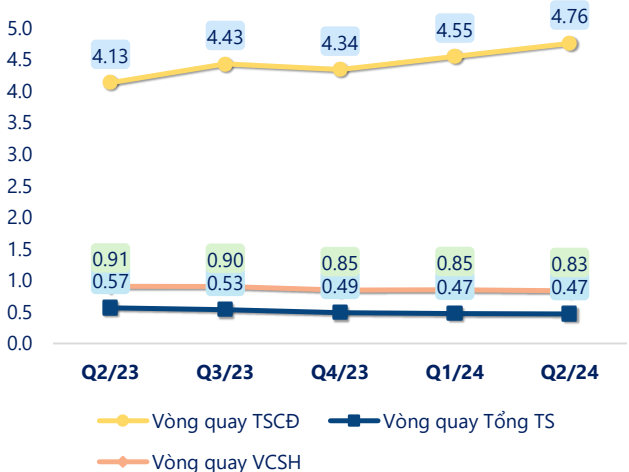
(Nguồn: fireant.vn)

Chỉ số thanh khoản



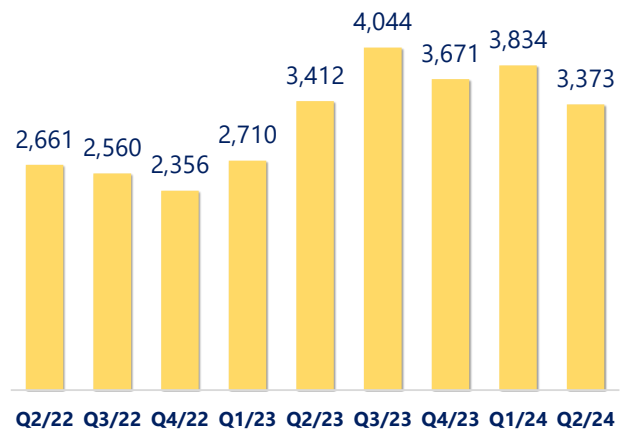
(Nguồn: fireant.vn)

Vòng quay tài sản



(Nguồn: fireant.vn)

EPS



(Nguồn: fireant.vn)

KẾT QUẢ KINH DOANH (tỷ VNĐ)	Q2/24	Q2/23	Thay đổi YoY	6T 2024	6T 2023	Thay đổi YoY
Doanh thu thuần	152	145	4.6%	284	266	6.9%
Giá vốn hàng bán	71.7	73.8	-2.8%	139	142	-2.3%
Lợi nhuận gộp	80.0	71.1	12.5%	146	124	17.5%
Doanh thu HĐTC	1.87	2.16	-13.3%	4.04	6.44	-37.3%
Chi phí TC	8.38	2.92	187%	13.5	6.27	116%
Chi phí lãi vay	1.91	0.99	92.4%	4.26	2.10	103%
LN trong công ty LKLD	0	0.00		0	0	
Chi phí bán hàng	25.3	21.2	19.1%	42.9	37.8	13.4%
Chi phí QLDN	25.8	17.0	51.7%	43.0	30.9	39.2%
LN thuần từ HĐKD	22.4	32.1	-30.1%	50.4	55.5	-9.2%
Lợi nhuận khác	-0.11	-0.11	1.0%	-0.11	-0.15	25.6%
LN trước thuế	22.3	31.9	-30.0%	50.3	55.4	-9.2%
Lợi nhuận sau thuế	15.9	25.5	-37.7%	37.9	44.1	-14.1%
LNST của CĐ cty mẹ	15.9	25.5	-37.7%	37.9	44.1	-14.1%

(Nguồn: fireant.vn)

