

Ngày 28/06/2024	27,700 VNĐ		
Thay đổi	1 tháng	3 tháng	6 tháng
	-5.5%	9.4%	17.1%

	Q2/24	
ROE	5.4%	+/- YoY ▼ 13.3%

	Q2/24		
DT thuần	109	QoQ	YoY
		▲ 38.6 ▲ 55.4%	▲ 14.8 ▲ 16.1%
	tỷ VNĐ		

	6T 2024	
DT thuần	180	YoY ▼ 8.00 ▼ 4.2%
	tỷ VNĐ	

	Q2/24		
LN gộp	23.5	QoQ	YoY
		▲ 1.90 ▲ 8.7%	▼ 3.30 ▼ 12.4%
	tỷ VNĐ		

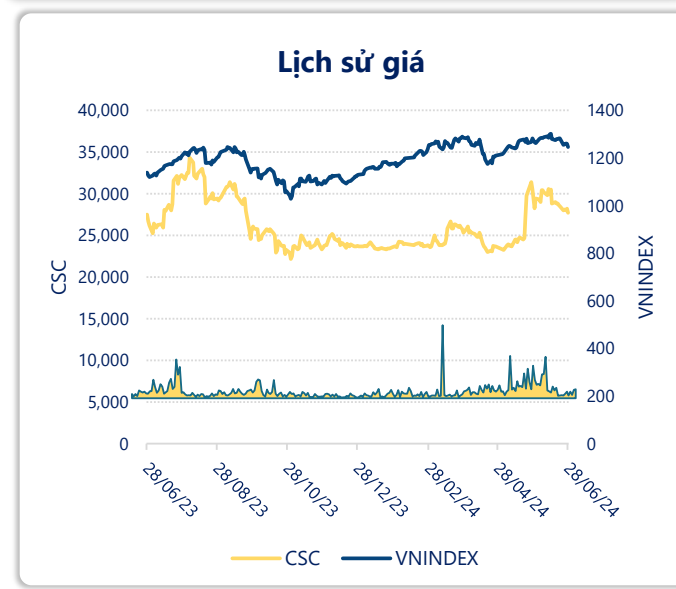
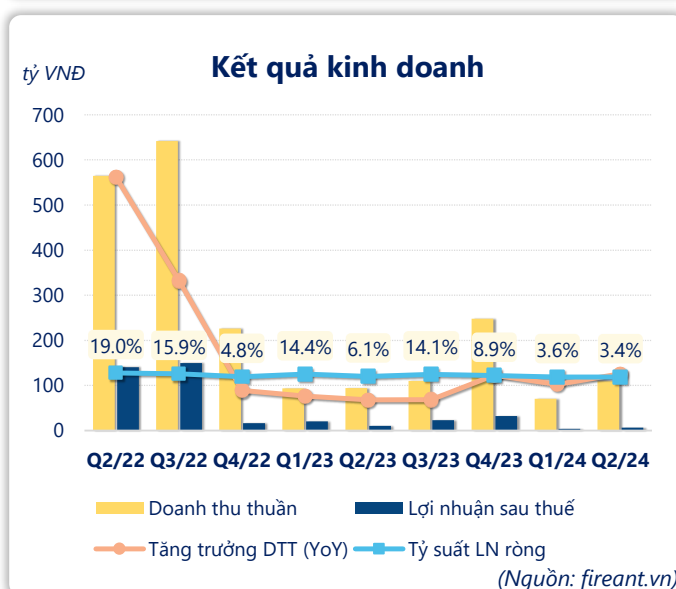
	6T 2024	
LN gộp	45.0	YoY ▼ 19.4 ▼ 30.1%
	tỷ VNĐ	

	Q2/24		
LN thuần	8.10	YoY	
		▼ 4.20 ▼ 34.1%	
	tỷ VNĐ		

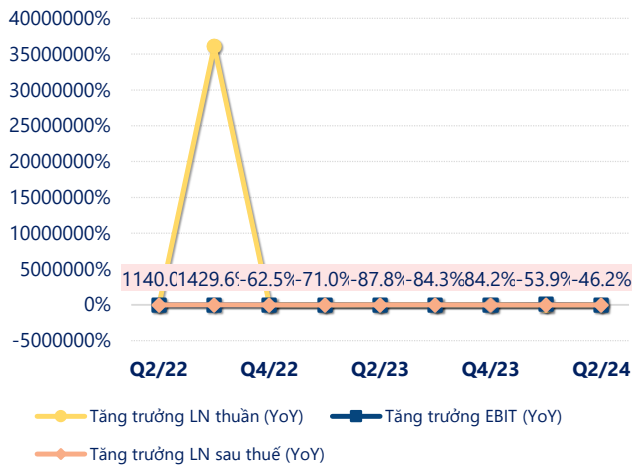
	6T 2024	
LN thuần	16.2	YoY ▼ 20.6 ▼ 56.0%
	tỷ VNĐ	

	Q2/24		
LN sau thuế	6.23	QoQ	YoY
		▲ 2.38 ▲ 61.8%	▼ 3.97 ▼ 38.9%
	tỷ VNĐ		

	6T 2024	
LN sau thuế	10.1	YoY ▼ 20.3 ▼ 66.9%
	tỷ VNĐ	

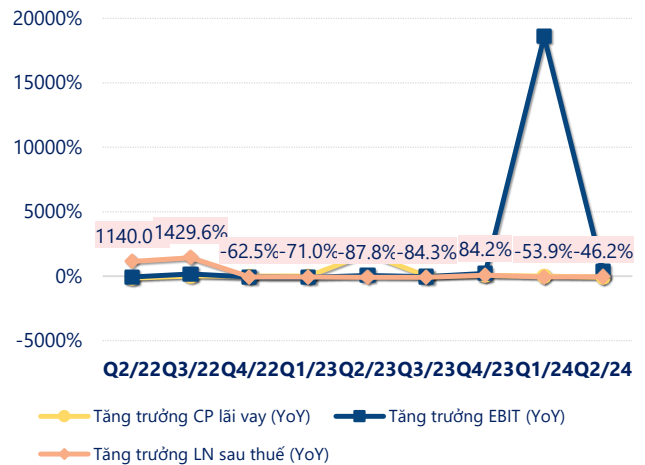


Tăng trưởng lợi nhuận



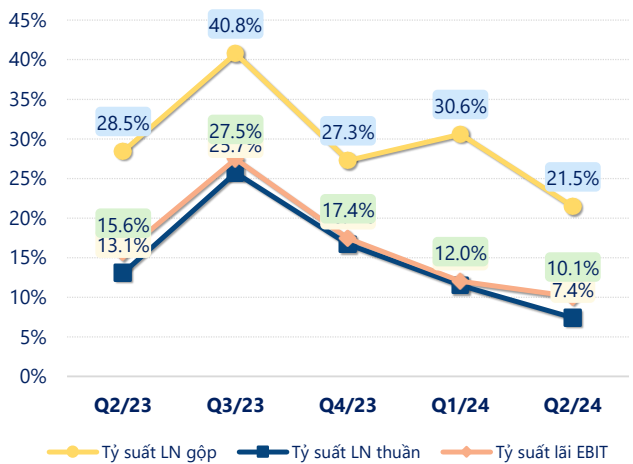
(Nguồn: fireant.vn)

Tăng trưởng chi phí



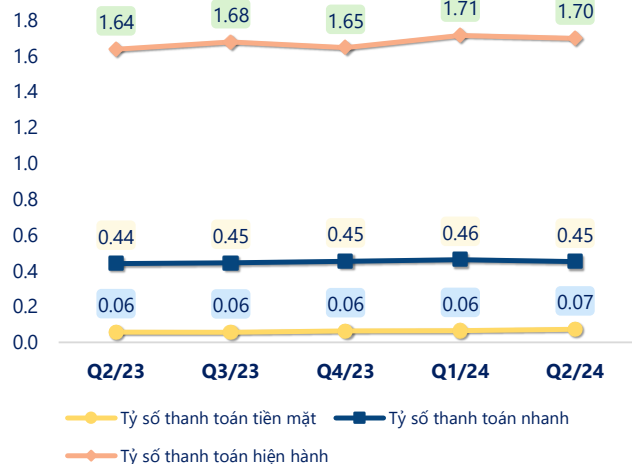
(Nguồn: fireant.vn)

Tỷ suất lợi nhuận



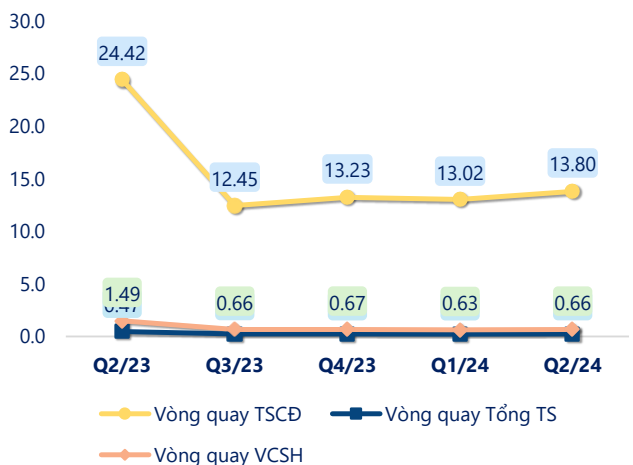
(Nguồn: fireant.vn)

Chỉ số thanh khoản



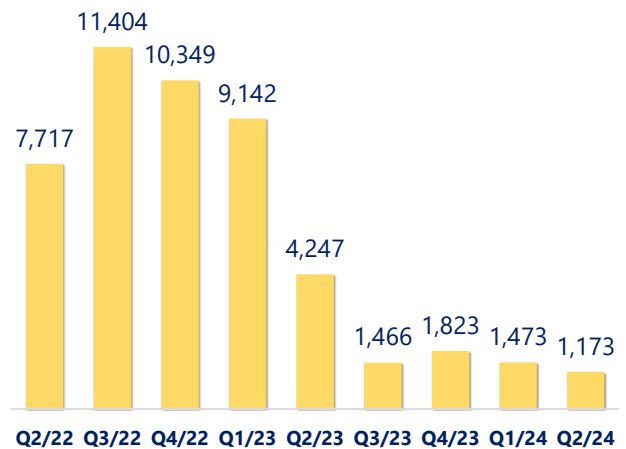
(Nguồn: fireant.vn)

Vòng quay tài sản



(Nguồn: fireant.vn)

EPS



(Nguồn: fireant.vn)

KẾT QUẢ KINH DOANH (tỷ VNĐ)	Q2/24	Q2/23	Thay đổi YoY	6T 2024	6T 2023	Thay đổi YoY
Doanh thu thuần	109	94.2	16.1%	180	188	-4.2%
Giá vốn hàng bán	85.9	67.4	27.5%	135	123	9.4%
Lợi nhuận gộp	23.5	26.8	-12.4%	45.0	64.4	-30.1%
Doanh thu HĐTC	0.97	2.35	-58.9%	2.55	4.93	-48.3%
Chi phí TC	3.09	1.97	56.7%	5.65	4.64	21.8%
Chi phí lãi vay	3.09	1.97	56.7%	5.65	4.64	21.8%
LN trong công ty LKLD	0.19	0.99	-80.7%	0.19	0.99	-80.6%
Chi phí bán hàng	5.67	4.69	20.9%	10.3	10.2	0.9%
Chi phí QLDN	7.77	11.2	-30.7%	15.6	18.6	-16.4%
LN thuần từ HĐKD	8.10	12.3	-34.1%	16.2	36.8	-56.0%
Lợi nhuận khác	-0.17	0.41	-142%	-2.38	1.25	-291%
LN trước thuế	7.93	12.7	-37.6%	13.8	38.0	-63.7%
Lợi nhuận sau thuế	6.23	10.2	-38.9%	10.1	30.4	-66.9%
LNST của CĐ cty mẹ	3.73	5.78	-35.4%	6.30	19.2	-67.3%

(Nguồn: fireant.vn)

