

Ngày 28/06/2024	45,700 VNĐ		
Thay đổi	1 tháng	3 tháng	6 tháng
	6.2%	15.8%	30.2%

	Q2/24	
ROE	13.0%	+/- YoY ▼ 3.3%

	Q2/24	QoQ	YoY
DT thuần	1,034	▲ 242 ▲ 30.6%	▲ 157 ▲ 17.9%
	tỷ VNĐ		

	6T 2024	YoY
DT thuần	1,826	▲ 268 ▲ 17.2%
	tỷ VNĐ	

	Q2/24	QoQ	YoY
LN gộp	411	▲ 19.0 ▲ 4.9%	▲ 28.0 ▲ 7.4%
	tỷ VNĐ		

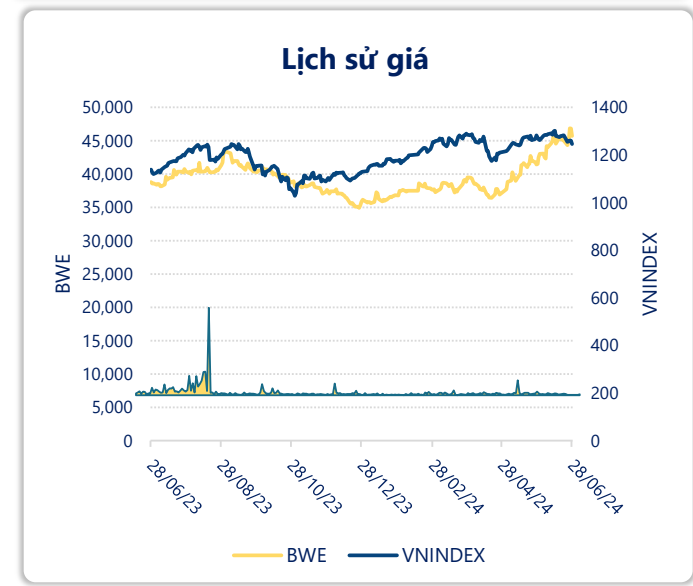
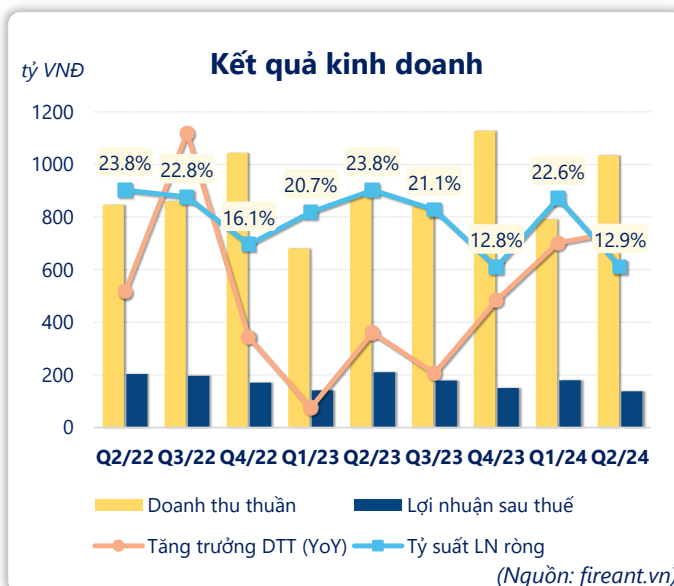
	6T 2024	YoY
LN gộp	803	▲ 88.0 ▲ 12.3%
	tỷ VNĐ	

	Q2/24	QoQ	YoY
LN thuần	152	▼ 45.0 ▼ 22.8%	▼ 77.0 ▼ 33.6%
	tỷ VNĐ		

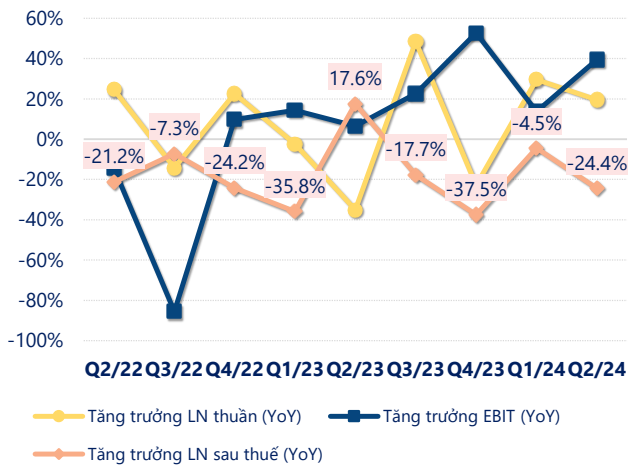
	6T 2024	YoY
LN thuần	349	▼ 39.0 ▼ 10.0%
	tỷ VNĐ	

	Q2/24	QoQ	YoY
LN sau thuế	138	▼ 42.0 ▼ 23.4%	▼ 72.0 ▼ 34.3%
	tỷ VNĐ		

	6T 2024	YoY
LN sau thuế	318	▼ 33.0 ▼ 9.4%
	tỷ VNĐ	

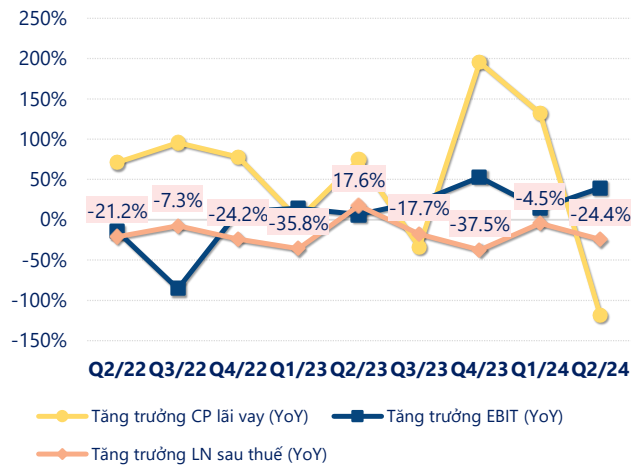


Tăng trưởng lợi nhuận



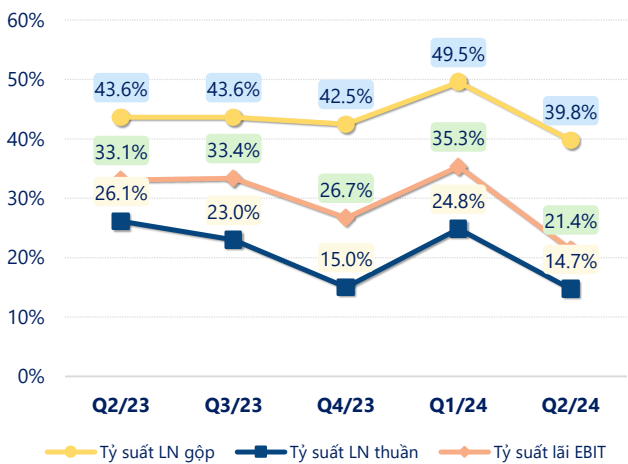
(Nguồn: fireant.vn)

Tăng trưởng chi phí



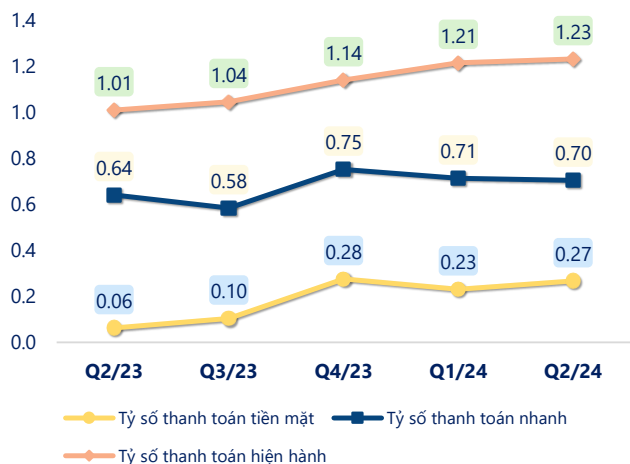
(Nguồn: fireant.vn)

Tỷ suất lợi nhuận



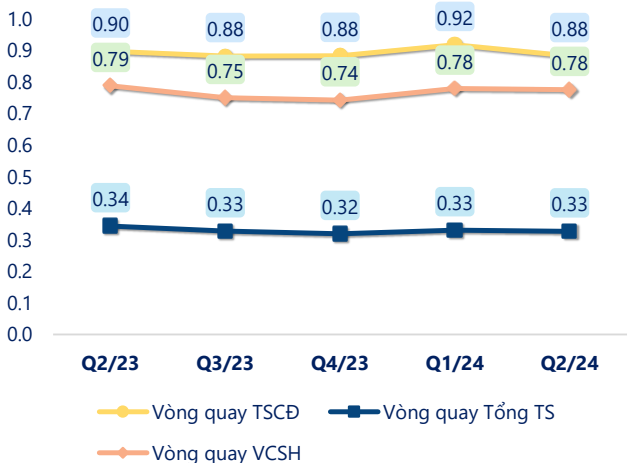
(Nguồn: fireant.vn)

Chỉ số thanh khoản



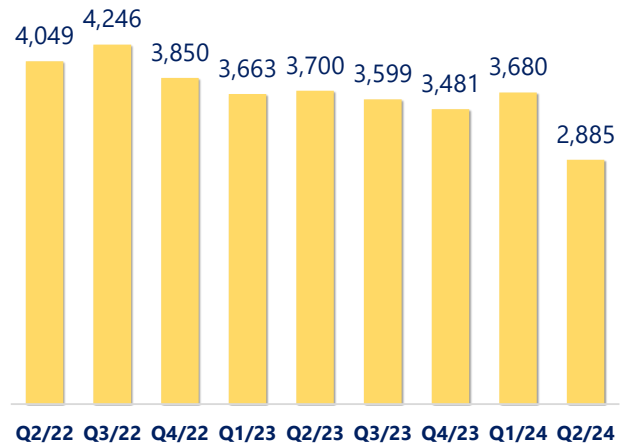
(Nguồn: fireant.vn)

Vòng quay tài sản



(Nguồn: fireant.vn)

EPS



(Nguồn: fireant.vn)

KẾT QUẢ KINH DOANH (tỷ VNĐ)	Q2/24	Q2/23	Thay đổi YoY	6T 2024	6T 2023	Thay đổi YoY
Doanh thu thuần	1,034	877	17.9%	1,826	1,558	17.2%
Giá vốn hàng bán	623	494	26.1%	1,023	842	21.4%
Lợi nhuận gộp	411	383	7.4%	803	715	12.3%
Doanh thu HĐTC	40.2	17.1	135%	63.3	63.1	0.3%
Chi phí TC	137	61.4	124%	222	135	65.0%
Chi phí lãi vay	65.4	56.6	15.6%	147	130	13.2%
LN trong công ty LKLD	-5.20	27.7	-119%	1.40	7.12	-80.3%
Chi phí bán hàng	94.5	90.1	4.8%	180	177	1.7%
Chi phí QLDN	62.4	46.9	33.0%	117	86.0	36.1%
LN thuần từ HĐKD	152	229	-33.6%	349	388	-10.0%
Lợi nhuận khác	3.43	4.15	-17.4%	4.93	4.23	16.6%
LN trước thuế	155	233	-33.3%	354	392	-9.7%
Lợi nhuận sau thuế	138	210	-34.3%	318	351	-9.4%
LNST của CĐ cty mẹ	134	209	-36.1%	313	350	-10.6%

(Nguồn: fireant.vn)

