

|                           |                   |             |               |
|---------------------------|-------------------|-------------|---------------|
| Ngày<br><b>31/03/2024</b> | <b>19,300 VNĐ</b> |             |               |
| <b>Thay đổi</b>           | 1 tháng           | 3 tháng     | 6 tháng       |
|                           | <b>-3.0%</b>      | <b>3.8%</b> | <b>-11.5%</b> |

|      |            |              |                           |
|------|------------|--------------|---------------------------|
| 2023 | <b>ROE</b> | <b>16.0%</b> | +/- YoY<br><b>▼ 17.2%</b> |
|------|------------|--------------|---------------------------|

|       |                 |               |  |  |
|-------|-----------------|---------------|--|--|
| Q1/24 | <b>DT thuần</b> | <b>30,689</b> | QoQ<br><b>▼ 11,244</b><br><b>▼ 26.8%</b> | YoY<br><b>▼ 3,377</b><br><b>▼ 9.9%</b> |
|       |                 | tỷ VNĐ        |  |  |

|      |                 |                |  |
|------|-----------------|----------------|--|
| 2023 | <b>DT thuần</b> | <b>147,423</b> | YoY<br><b>▼ 19,701</b><br><b>▼ 11.8%</b> |
|      |                 | tỷ VNĐ         |  |

|       |               |              |   |                                       |
|-------|---------------|--------------|---|---------------------------------------|
| Q1/24 | <b>LN gộp</b> | <b>1,256</b> | QoQ<br><b>▼ 1,273</b><br><b>▼ 50.4%</b> | YoY<br><b>▼ 816</b><br><b>▼ 39.4%</b> |
|       |               | tỷ VNĐ       |   |                                       |

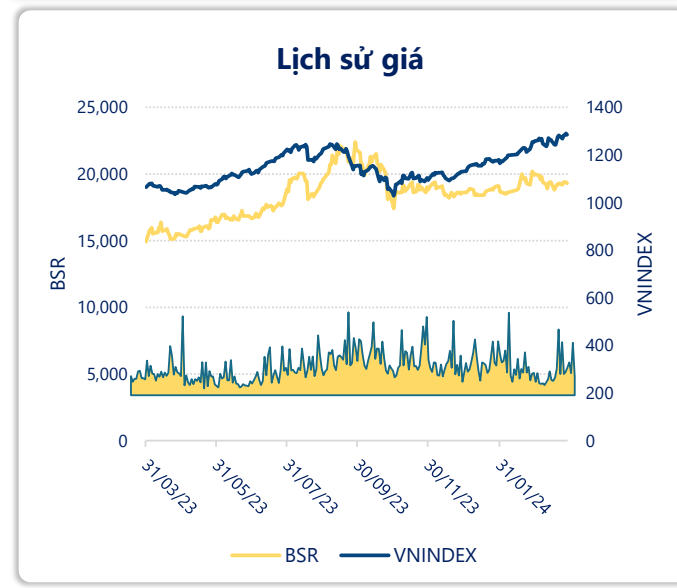
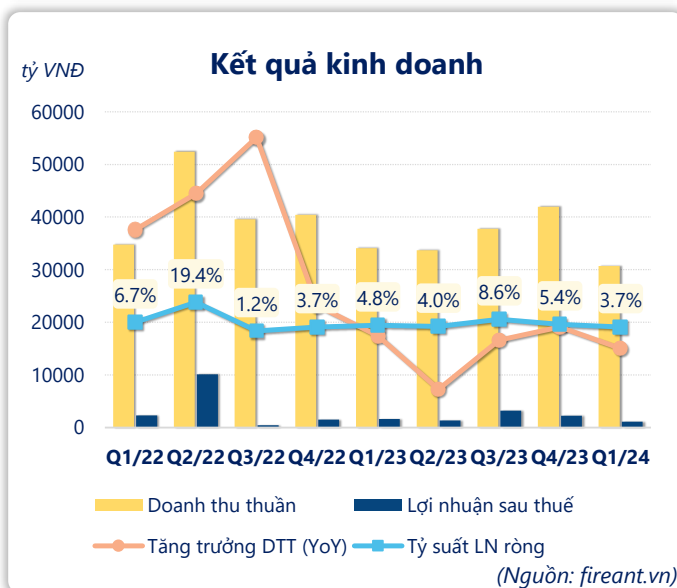
|      |               |              |   |
|------|---------------|--------------|---|
| 2023 | <b>LN gộp</b> | <b>9,760</b> | YoY<br><b>▼ 6,336</b><br><b>▼ 39.4%</b> |
|      |               | tỷ VNĐ       |   |

|       |                 |              |   |                                       |
|-------|-----------------|--------------|---|---------------------------------------|
| Q1/24 | <b>LN thuần</b> | <b>1,261</b> | QoQ<br><b>▼ 1,277</b><br><b>▼ 50.3%</b> | YoY<br><b>▼ 568</b><br><b>▼ 31.1%</b> |
|       |                 | tỷ VNĐ       |   |                                       |

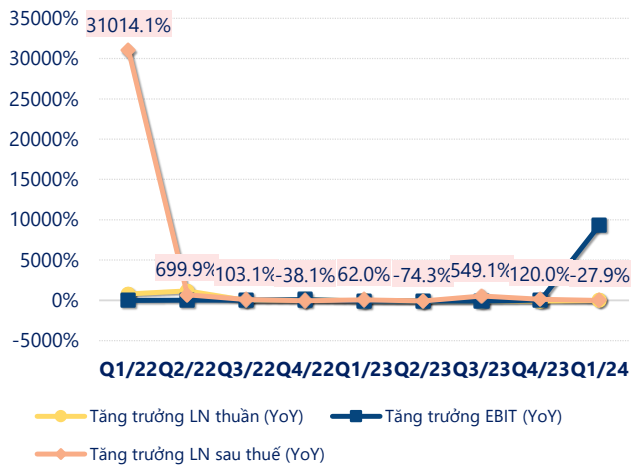
|      |                 |              |   |
|------|-----------------|--------------|---|
| 2023 | <b>LN thuần</b> | <b>9,602</b> | YoY<br><b>▼ 5,898</b><br><b>▼ 38.1%</b> |
|      |                 | tỷ VNĐ       |   |

|       |                    |              |   |                                       |
|-------|--------------------|--------------|---|---------------------------------------|
| Q1/24 | <b>LN sau thuế</b> | <b>1,115</b> | QoQ<br><b>▼ 1,154</b><br><b>▼ 50.8%</b> | YoY<br><b>▼ 506</b><br><b>▼ 31.2%</b> |
|       |                    | tỷ VNĐ       |   |                                       |

|      |                    |              |   |
|------|--------------------|--------------|---|
| 2023 | <b>LN sau thuế</b> | <b>8,593</b> | YoY<br><b>▼ 6,076</b><br><b>▼ 41.4%</b> |
|      |                    | tỷ VNĐ       |   |

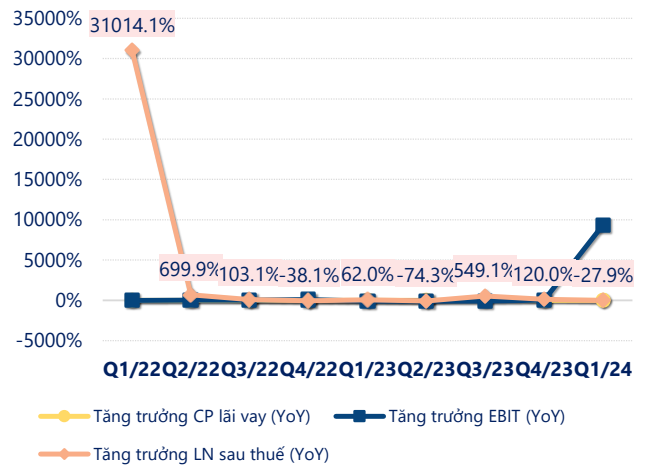


### Tăng trưởng lợi nhuận



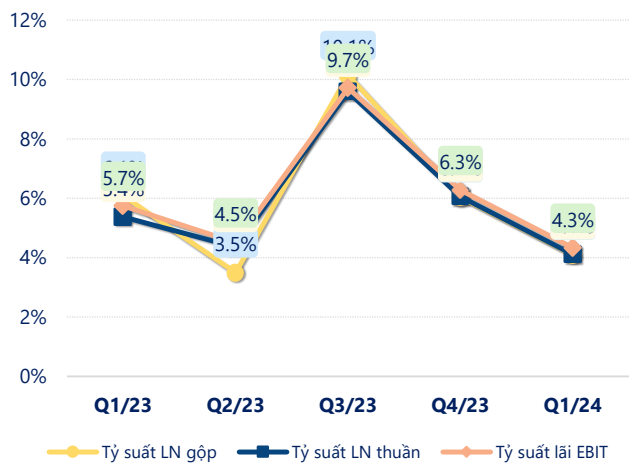
(Nguồn: fireant.vn)

### Tăng trưởng chi phí



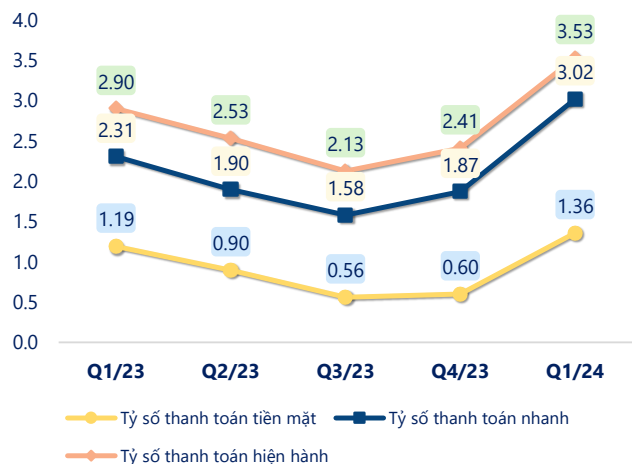
(Nguồn: fireant.vn)

### Tỷ suất lợi nhuận



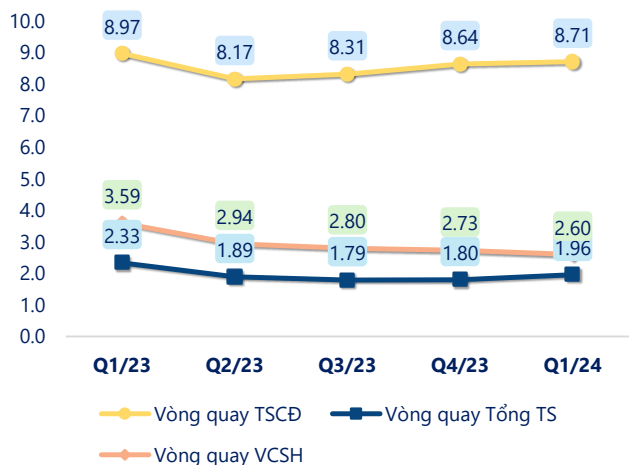
(Nguồn: fireant.vn)

### Chỉ số thanh khoản



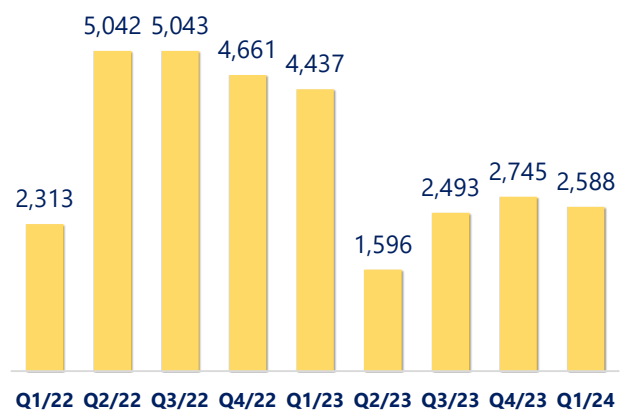
(Nguồn: fireant.vn)

### Vòng quay tài sản



(Nguồn: fireant.vn)

### EPS



(Nguồn: fireant.vn)

| KẾT QUẢ KINH DOANH<br>(tỷ VNĐ) | Q1/24         | Q1/23         | Thay đổi<br>YoY | 2023           | 2022           | Thay đổi<br>YoY |
|--------------------------------|---------------|---------------|-----------------|----------------|----------------|-----------------|
| <b>Doanh thu thuần</b>         | <b>30,689</b> | <b>34,066</b> | <b>-9.9%</b>    | <b>147,423</b> | <b>167,124</b> | <b>-11.8%</b>   |
| Giá vốn hàng bán               | 29,434        | 31,994        | -8.0%           | 137,664        | 151,027        | -8.8%           |
| <b>Lợi nhuận gộp</b>           | <b>1,256</b>  | <b>2,072</b>  | <b>-39.4%</b>   | <b>9,760</b>   | <b>16,096</b>  | <b>-39.4%</b>   |
| Doanh thu HĐTC                 | 520           | 810           | -35.8%          | 2,652          | 1,750          | 51.5%           |
| Chi phí TC                     | 256           | 639           | -59.9%          | 1,155          | 923            | 25.1%           |
| <b>Chi phí lãi vay</b>         | <b>57.3</b>   | <b>113</b>    | <b>-49.3%</b>   | <b>288</b>     | <b>253</b>     | <b>13.8%</b>    |
| LN trong công ty LKLD          | <b>0</b>      | <b>0.00</b>   |                 | <b>0</b>       | <b>0</b>       |                 |
| Chi phí bán hàng               | 148           | 325           | -54.5%          | 1,032          | 909            | 13.5%           |
| Chi phí QLDN                   | <b>111</b>    | <b>88.5</b>   | <b>25.6%</b>    | <b>623</b>     | <b>515</b>     | <b>21.1%</b>    |
| <b>LN thuần từ HĐKD</b>        | <b>1,261</b>  | <b>1,829</b>  | <b>-31.1%</b>   | <b>9,602</b>   | <b>15,500</b>  | <b>-38.1%</b>   |
| Lợi nhuận khác                 | <b>10.7</b>   | <b>14.5</b>   | <b>-26.5%</b>   | <b>37.8</b>    | <b>86.1</b>    | <b>-56.1%</b>   |
| <b>LN trước thuế</b>           | <b>1,271</b>  | <b>1,843</b>  | <b>-31.0%</b>   | <b>9,639</b>   | <b>15,586</b>  | <b>-38.2%</b>   |
| <b>Lợi nhuận sau thuế</b>      | <b>1,115</b>  | <b>1,621</b>  | <b>-31.2%</b>   | <b>8,593</b>   | <b>14,669</b>  | <b>-41.4%</b>   |
| <b>LNST của CĐ cty mẹ</b>      | <b>1,144</b>  | <b>1,629</b>  | <b>-29.8%</b>   | <b>8,650</b>   | <b>14,726</b>  | <b>-41.3%</b>   |

(Nguồn: fireant.vn)

