

Ngày 28/06/2024	4,150 VNĐ		
Thay đổi	1 tháng	3 tháng	6 tháng
	-10.2%	-21.0%	-14.4%

	Q2/24	
ROE	2.3%	+/- YoY ▲ 1.8%

	Q2/24		
DT thuần	180	QoQ	YoY
		▼ 25.0 ▼ 12.3%	▲ 18.0 ▲ 10.9%
	tỷ VNĐ		

	6T 2024	
DT thuần	384	YoY ▲ 96.0 ▲ 33.7%
	tỷ VNĐ	

	Q2/24		
LN gộp	17.0	QoQ	YoY
		▲ 4.20 ▲ 32.8%	▲ 7.42 ▲ 77.4%
	tỷ VNĐ		

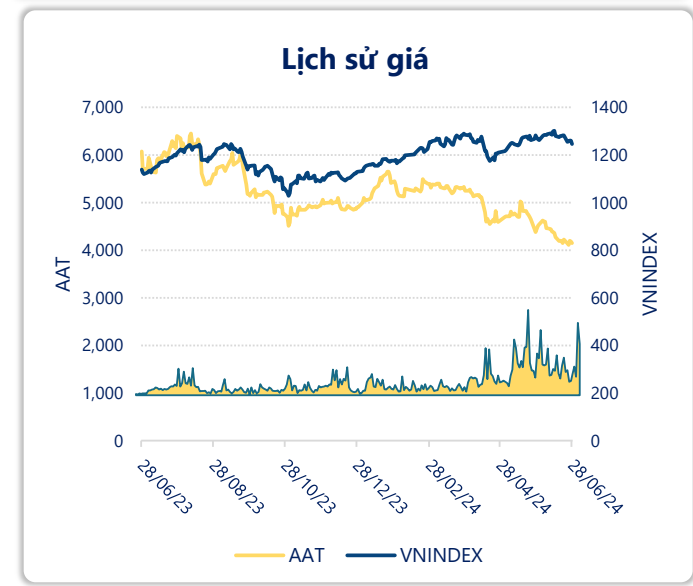
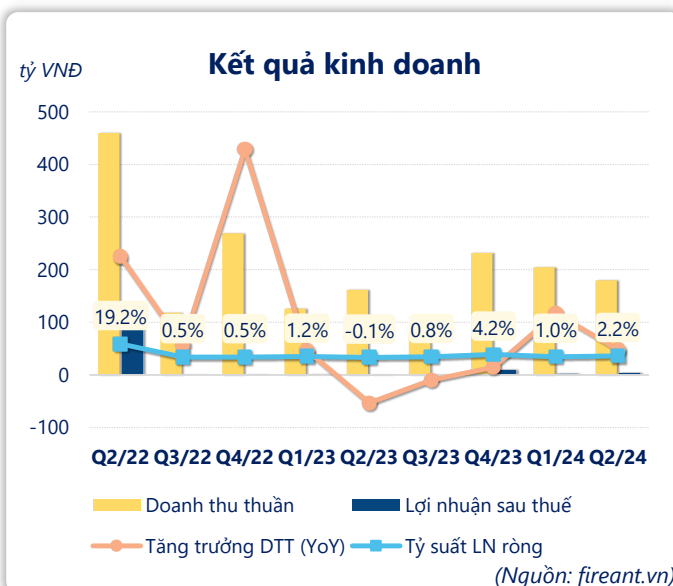
	6T 2024	
LN gộp	29.8	YoY ▲ 6.10 ▲ 25.6%
	tỷ VNĐ	

	Q2/24		
LN thuần	5.62	QoQ	YoY
		▲ 2.20 ▲ 64.4%	▲ 5.15 ▲ 1096%
	tỷ VNĐ		

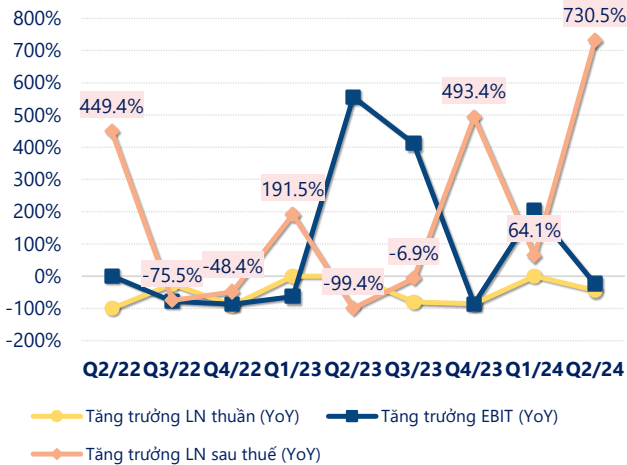
	6T 2024	
LN thuần	9.04	YoY ▲ 6.49 ▲ 254%
	tỷ VNĐ	

	Q2/24		
LN sau thuế	3.96	QoQ	YoY
		▲ 1.84 ▲ 87.0%	▲ 4.11 ▲ 2742%
	tỷ VNĐ		

	6T 2024	
LN sau thuế	6.09	YoY ▲ 4.78 ▲ 363%
	tỷ VNĐ	

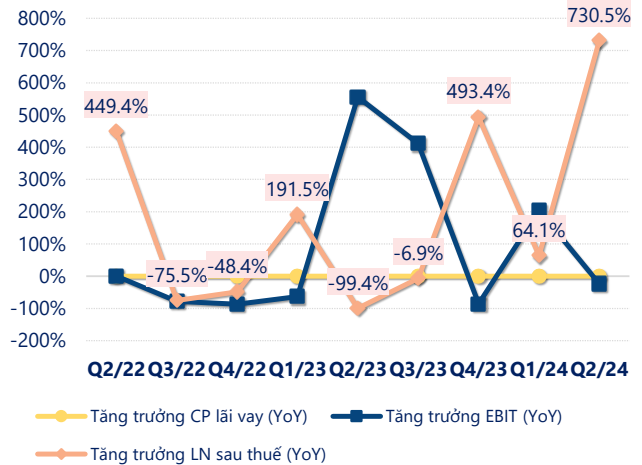


Tăng trưởng lợi nhuận



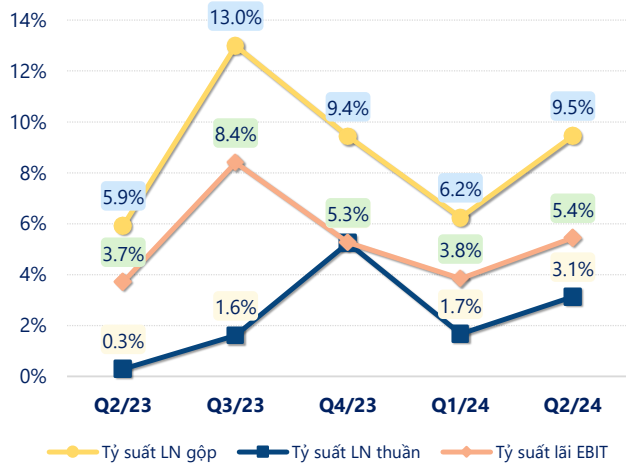
(Nguồn: fireant.vn)

Tăng trưởng chi phí



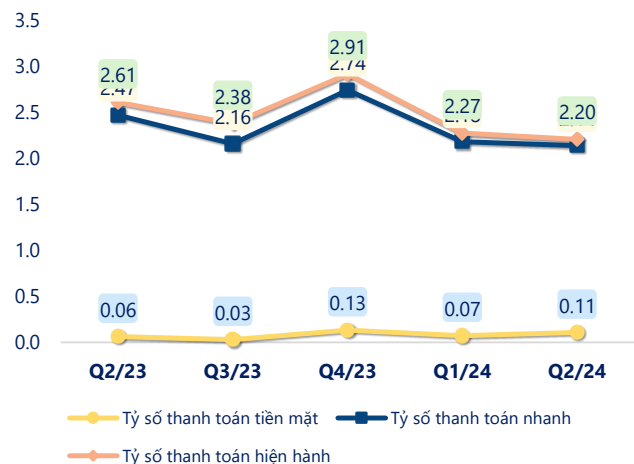
(Nguồn: fireant.vn)

Tỷ suất lợi nhuận



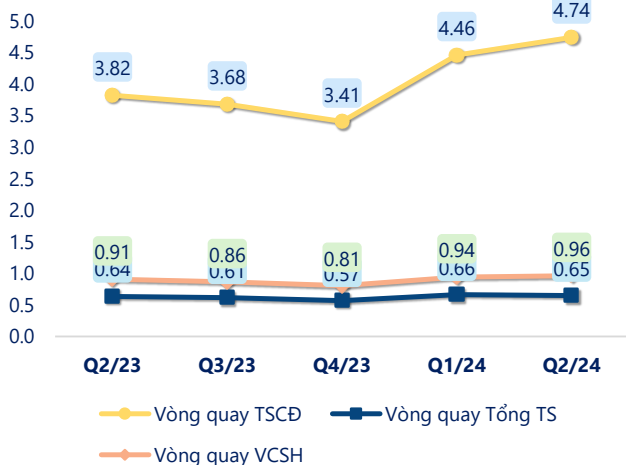
(Nguồn: fireant.vn)

Chỉ số thanh khoản



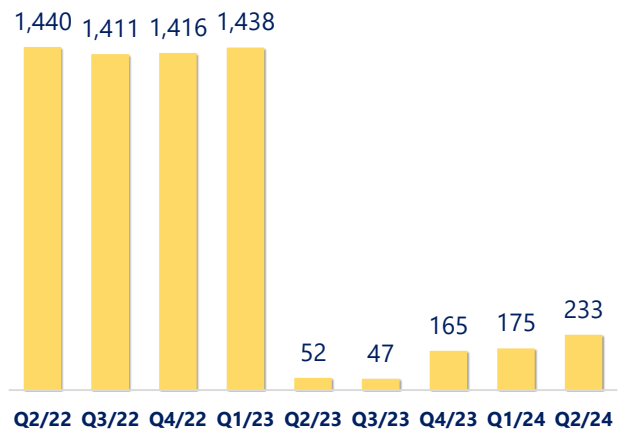
(Nguồn: fireant.vn)

Vòng quay tài sản



(Nguồn: fireant.vn)

EPS



(Nguồn: fireant.vn)

KẾT QUẢ KINH DOANH (tỷ VNĐ)	Q2/24	Q2/23	Thay đổi YoY	6T 2024	6T 2023	Thay đổi YoY
Doanh thu thuần	180	162	10.9%	384	288	33.7%
Giá vốn hàng bán	163	152	7.1%	355	264	34.4%
Lợi nhuận gộp	17.0	9.58	77.4%	29.8	23.7	25.6%
Doanh thu HĐTC	0.22	0.89	-75.8%	0.31	0.91	-65.9%
Chi phí TC	4.86	6.31	-23.1%	10.1	12.5	-19.0%
Chi phí lãi vay	4.63	6.01	-22.9%	9.68	12.2	-20.4%
LN trong công ty LKLD	0	0.00		0	0	
Chi phí bán hàng	3.77	0.52	625%	5.31	3.24	63.9%
Chi phí QLDN	2.96	3.17	-6.5%	5.65	6.37	-11.3%
LN thuần từ HĐKD	5.62	0.47	1096%	9.04	2.55	254%
Lợi nhuận khác	-0.47	-0.48	1.8%	-1.08	-0.68	-59.3%
LN trước thuế	5.15	-0.01	51608%	7.96	1.87	325%
Lợi nhuận sau thuế	3.96	-0.15	2742%	6.09	1.31	363%
LNST của CĐ cty mẹ	3.96	-0.15	2742%	6.09	1.31	363%

(Nguồn: fireant.vn)

